KEMENTERIAN BELIA & SUKAN | MINISTRY OF YOUTH & SPORTS

KBS

IYRES

INSTITUTE FOR YOUTH RESEARCH MALAYSIA

FACTS & FIGURES

INDEKS BELIA MALAYSIA 2020

(IBM'20)

Mengukur Kualiti & Kesejahteraan Hidup Belia Malaysia

© Institut Penyelidikan Pembangunan Belia Malaysia (IYRES), 2021

Hak Cipta Terpelihara. Tidak dibenarkan mengeluar ulang mana-mana isi kandungan penerbitan ini dalam apa jua bentuk dan dengan apa cara pun sama ada secara elektronik, fotokopi, rakaman atau lain-lain sebelum mendapat izin daripada Institut Penyelidikan Pembangunan Belia Malaysia (IYRES).

IYRES merupakan sebuah pusat penyelidikan nasional yang mengkaji pelbagai aspek aliran dan pembangunan generasi muda dan kaitannya dengan perubahan yang berlaku di peringkat nasional, serantau dan antarabangsa. Untuk mencapai matlamatnya, Institut ini akan melaksanakan pelbagai penyelidikan; menganjurkan persidangan, bengkel, syarahan dan seminar; menerbitkan jurnal, risalah mengenai hasil penyelidikan; mewujud dan melaksanakan program latihan berkaitan penyelidikan; dan menyediakan kemudahan penyelidikan yang pelbagai termasuklah sebuah pusat sumber dan data mengenai pembangunan belia.

Cetakan pertama 2021
ISSN: 2590-3926

Institut Penyelidikan Pembangunan Belia Malaysia (2021). *Facts & Figures* Indeks Belia Malaysia 2020 (IBM'20). Putrajaya: IYRES.

INSTITUTE FOR YOUTH RESEARCH MALAYSIA

Diterbitkan di Malaysia oleh:
Institut Penyelidikan Pembangunan Belia Malaysia (IYRES)
Aras 10, Menara KBS, No. 27 Persiaran Perdana, Presint 4
Pusat Pentadbiran Kerajaan Persekutuan
62570 Putrajaya, MALAYSIA
Tel: +603 – 8871 3417 Faks: +603-8871 3342
Emel : penyelidik@iyres.gov.my
Laman Web : www.iyres.gov.my

ISI KANDUNGAN

1 STATISTIK BELIA MALAYSIA

7 SENARIO DAN CABARAN BELIA MALAYSIA

11 INDEKS BELIA MALAYSIA

15 SASARAN PENCAPAIAN INDEKS BELIA MALAYSIA (2016-2020)

19 KRONOLOGI INDEKS BELIA MALAYSIA (IBM)

23 KUALITI & KESEJAHTERAAN HIDUP BELIA MALAYSIA

31 METODOLOGI KAJIAN

37 *TREND* PENCAPAIAN TAHAP KUALITI & KESEJAHTERAAN HIDUP BELIA MALAYSIA BAGI TAHUN 2015-2020

63 *TREND* PENCAPAIAN TAHAP KUALITI & KESEJAHTERAAN HIDUP BELIA MALAYSIA 2015-2020 MENGIKUT PROFIL DEMOGRAFI

83 PENCAPAIAN TAHAP KUALITI & KESEJAHTERAAN HIDUP BELIA MALAYSIA 2020 MENGIKUT LAPAN KUMPULAN SASARAN BELIA

93 INDEKS BELIA MALAYSIA 2021-2025

99 SOALAN LAZIM

STATISTIK BELIA MALAYSIA

JUMLAH PENDUDUK MALAYSIA MENGIKUT JANTINA BAGI TAHUN 2016-2020

	*2016	*2017	*2018	*2019	**2020 Unjuran
	31.63 Juta	32.02 Juta	32.38 Juta	32.52 Juta	33.78 Juta
	51.7% 16.4 Juta	51.7% 16.5 Juta	51.6% 16.7 Juta	51.5% 16.8 Juta	51.9% 17.5 Juta
	48.3% 15.3 Juta	48.3% 15.5 Juta	48.4% 15.7 Juta	48.5% 15.8 Juta	48.1% 16.2 Juta

Nota:
*1. * Anggaran Penduduk Pertengahan Tahun berasaskan data Banci Penduduk dan Perumahan Malaysia 2010*
*2. **Unjuran Penduduk (semakan semula) berdasarkan data Bandi Penduduk & Perumahan 2010*
3. Hasil tambah mungkin berbeza disebabkan oleh pembundaran

Sumber: Jabatan Perangkaan Malaysia, 2020

UNJURAN PENDUDUK BAGI TAHUN 2020, 2035 & 2050

*Berdasarkan unjuran penduduk 2020 hingga 2050, Malaysia berhadapan masalah pertumbuhan populasi menua *(Aging Population)* di mana kadar peningkatan sebanyak 16% menjelang tahun 2050.

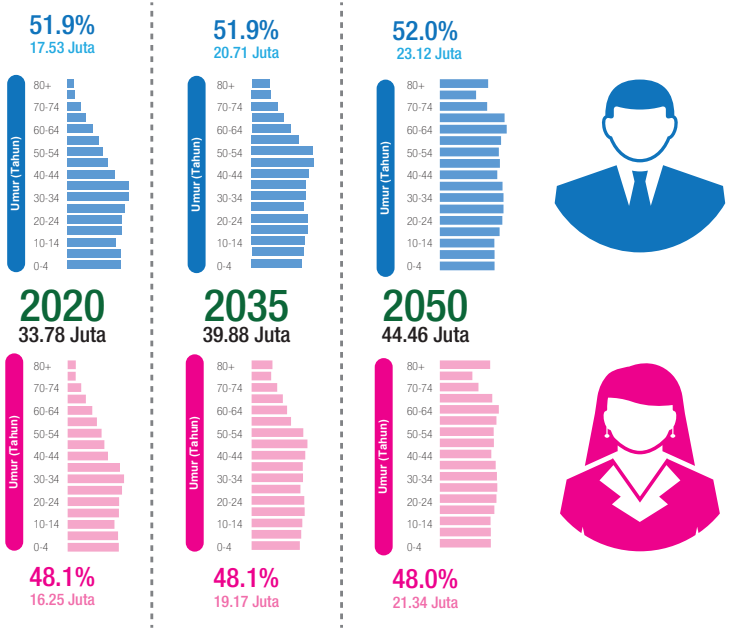

Nota:
1. Merujuk kepada Kadar Pertumbuhan Tahunan (GR)
2. 2020-2050: Unjuran Penduduk (semakan semula) berdasarkan data Banci Penduduk & Perumahan 2010
3. Hasil tambah mungkin berbeza disebabkan oleh pembundaran

Sumber: Jabatan Perangkaan Malaysia, 2020

JUMLAH POPULASI BELIA (15-30 TAHUN) MENGIKUT JANTINA BAGI TAHUN 2015-2020

	*2015	*2016	*2017	*2018	*2019	**2020
	9.79 Juta	9.89 Juta	9.95 Juta	9.99 Juta	9.92 Juta	9.0 Juta
	52.50% 5.14 Juta	53.10% 5.20 Juta	52.70% 5.24 Juta	52.80% 5.27 Juta	52.60% 5.22 Juta	51.60% 4.64 Juta
	47.50% 4.65 Juta	46.90% 4.69 Juta	47.30% 4.71 Juta	47.20% 4.72 Juta	47.30% 4.69 Juta	48.40% 4.36 Juta

Nota:

1. ** Anggaran Penduduk Pertengahan Tahun berasaskan data Banci Penduduk dan Perumahan Malaysia 2010*
2. *** Unjuran Penduduk (semakan semula) berasaskan data Banci Penduduk dan Perumahan Malaysia 2010*
3. *Hasil tambah mungkin berbeza kerana pembudaran*

Sumber: Jabatan Perangkaan Malaysia, 2020

SENARIO DAN CABARAN BELIA MALAYSIA

SENARIO DAN CABARAN BELIA MALAYSIA

Sumber: Dasar Belia Malaysia 2015-2035

INDEKS BELIA MALAYSIA

INDEKS BELIA MALAYSIA

01

Merupakan instrumen atau **penanda aras** yang dibentuk bagi memantau perkembangan kualiti dan kesejahteraan hidup generasi belia Malaysia

02

Mengandungi **12 Domain dan 58** Indikator bagi mengenal pasti pola gaya fikir dan gaya hidup semasa belia Malaysia

03

Memandu pemegang taruh **agar lebih sensitif dengan perubahan** dalam indikator yang diukur

04

Rujukan terhadap perubahan dan pembangunan inovatif bagi program-program pembangunan belia pada masa akan datang

KEPENTINGAN PENILAIAN *OUTCOME* INDEKS BELIA MALAYSIA

SASARAN PENCAPAIAN INDEKS BELIA MALAYSIA

SASARAN PENCAPAIAN TAHAP KUALITI & KESEJAHTERAAN HIDUP BELIA 2016-2020

Sasaran pertambahan sebanyak 1 skor setiap tahun.
Dipersetujui dan telah diperakukan di peringkat TWG dan EPU, JPM

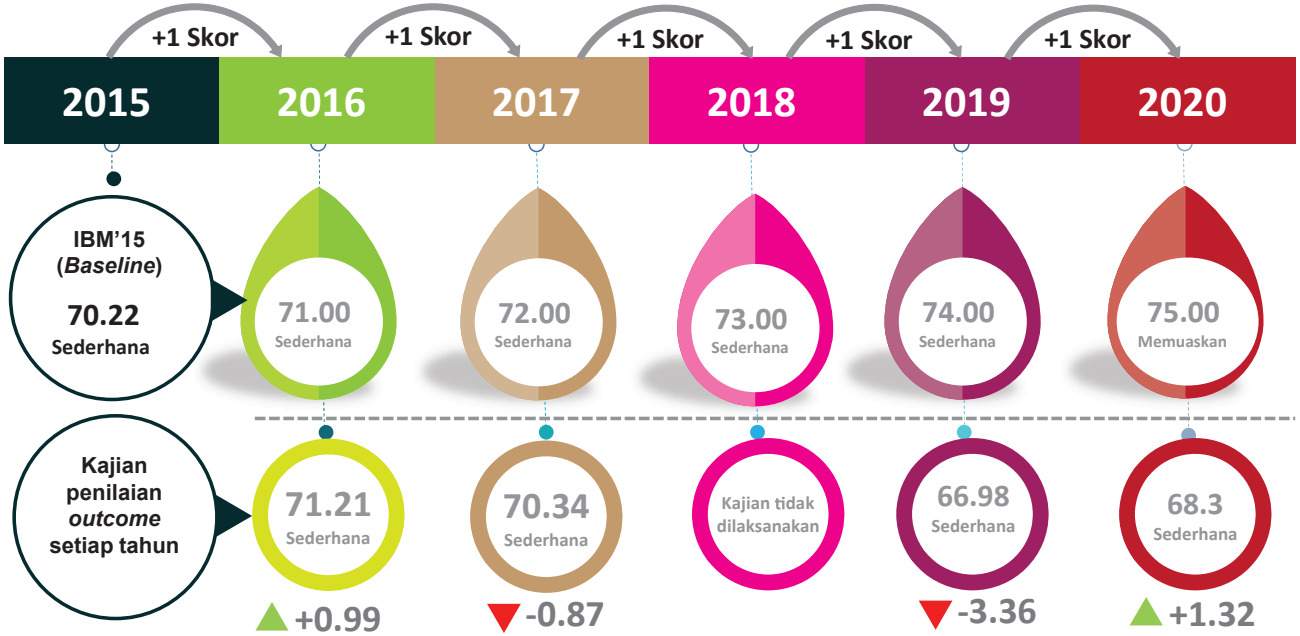

SASARAN PENCAPAIAN TAHAP KUALITI & KESEJAHTERAAN HIDUP BELIA 2020-2035

Sasaran pertambahan sebanyak 5 skor bagi setiap 5 Tahun. Dipersetujui dan telah diperakukan di peringkat TWG.

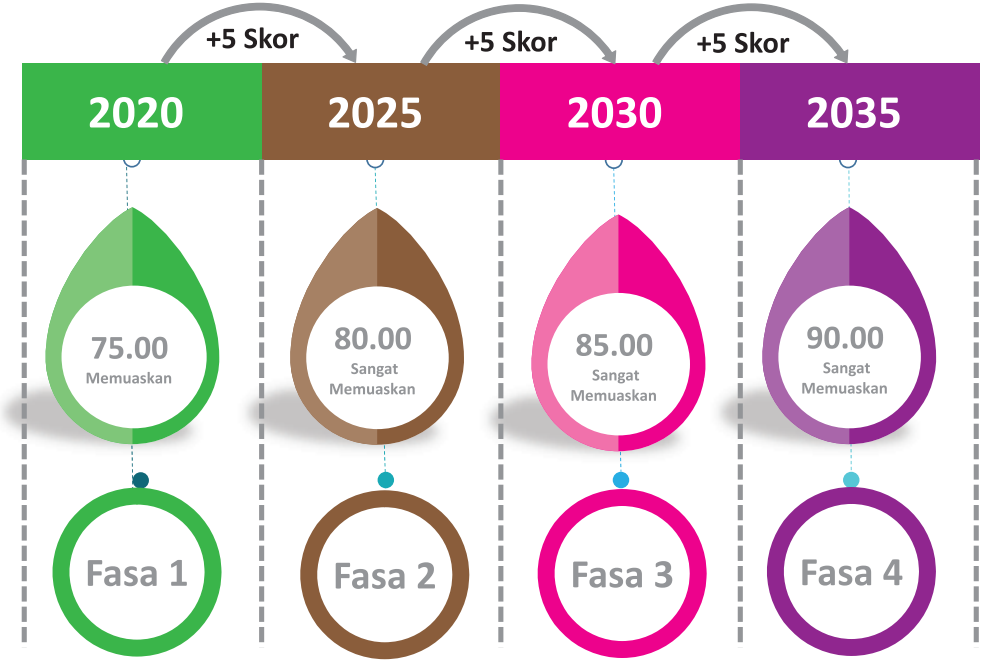

"Penetapan Skor sehingga 2035 adalah selaras dengan tempoh masa pelaksanaan Dasar Belia Malaysia"

Sumber: Bengkel *Technical Working Group* #Myindexbelia 1.0 pada 15-16 Mac 2016

KRONOLOGI INDEKS BELIA MALAYSIA (IBM)

KRONOLOGI INDEKS BELIA MALAYSIA (IBM)

1998

Persidangan Komanwel Menteri-Menteri Belia

- Bersetuju untuk membentuk pengukuran kualiti dan kesejahteraan hidup belia di setiap anggota negara Komanwel yang dikenali sebagai *"Youth Development Index"* (YDI).
- YDI dibentuk bagi membantu memacu *Commonwealth Plan of Action Youth Empowerment* (PAYE) dengan menyediakan maklumat dan data pembangunan belia.

2005

Proses Pembangunan Indeks Di peringkat Nasional

- Beberapa negara Komanwel telah mula membentuk indeks dalam pembangunan belia di peringkat negara masing-masing seperti Malaysia, Nigeria, India dan Cyprus.

2006

Penerbitan Indeks Belia Malaysia (IBM) Pertama (Tahun Asas)

- Malaysia telah berjaya menerbitkan Indeks Belia Malaysia (IBM) yang pertama dengan memperkenalkan 8 domain 36 indikator.
- Menjadi tahun asas pengukuran tahap kualiti dan kesejahteraan hidup belia di Malaysia.

2008

Pembentangan Dalam Mesyuarat Jawatankuasa Kabinet

- Dibentangkan dalam Mesyuarat Jawatankuasa Kabinet mengenai Dasar Sosial yang kemudiannya dicadangkan data IBM dikemaskini dan dilaksanakan secara berkala.
- IBM diteruskan pelaksanaanya pada tahun 2008, 2011 dan 2015.

2015

***Key Performance Indicator* (KPI) Nasional**

- IBM'15 dibangunkan dengan beberapa penambahbaikan dari segi pengemaskinian pengukuran domain dan indikator.
- IBM'15 memperkenalkan 12 domain dan 58 Indikator dan menjadi tahun asas pengukuran bagi tahun berikutnya.
- IBM'15 dijadikan KPI Nasional sehingga 2020 yang diperakukan oleh Unit Perancang Ekonomi (EPU), Jabatan Perdana Menteri (JPM).
- Dijadikan *"Benchmark"* bagi pengukuran Indeks di peringkat Negeri.

2016

***Technical Working Group* (TWG) & Penilaian *Outcome* 2016-2019**

- Bengkel *Technical Working Group* (TWG) #Myindexbelia diwujudkan secara tahunan melibatkan semua wakil kementerian/agensi/NGO.
- Memantau pencapaian program& aktiviti pembangunan belia.
- Sasaran pencapaian skor sehingga 2020.
- Kajian penilaian outcome 2016-2020.

KRONOLOGI DOMAIN DAN INDIKATOR IBM

2006

IBM kali pertama dibangunkan pada tahun 2006. Sebanyak 8 Domain dan 36 Indikator telah diperkenalkan

8 Domain dan 36 Indikator

2008

IBM kali kedua pada tahun 2008. Sebanyak 8 Domain dan 47 Indikator.

8 Domain dan 46 Indikator

2011

IBM kali ketiga pada tahun 2011. Sebanyak 9 Domain dan 62 Indikator.

9 Domain dan 62 Indikator

2015

IBM kali keempat pada tahun 2015. Sebanyak 12 Domain dan 58 Indikator.

12 Domain dan 58 Indikator

KUALITI DAN KESEJAHTERAAN HIDUP BELIA MALAYSIA

KERANGKA KONSEP KUALITI & KESEJAHTERAAN MELALUI *NATIONAL KEY YOUTH DEVELOPMENT AREA* (NKYDA)

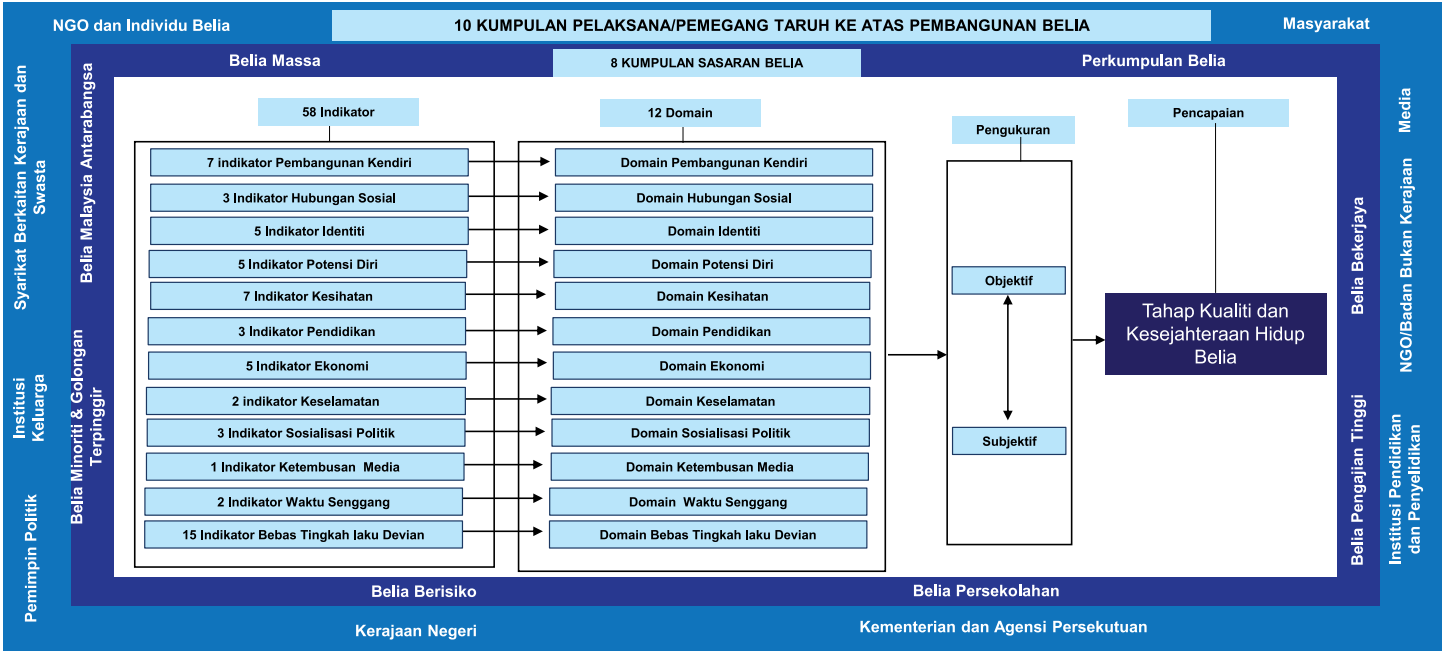

Diadaptasi dan diubahsuai berdasarkan Kerangka Konsep *"Global Youth Development Index" 2016 dan* Dasar Belia Malaysia DBM 2015-2035

DEFINISI 12 DOMAIN KUALITI DAN KESEJAHTERAAN HIDUP BELIA MALAYSIA



Domain Pembangunan Kendiri

Ciri-ciri psikologi dalam diri seseorang yang boleh dibangunkan secara optimum ke arah mencapai sahsiah unggul dan jati diri yang mantap.

7 Indikator

Domain Hubungan Sosial

Ikatan antara individu dengan individu lain.

3 Indikator

Domain Identiti

Semangat, siri kepercayaan, pegangan, nilai diri, kefahaman yang boleh berupa pemikiran dan tindakan seseorang individu.

5 Indikator

Domain Potensi Diri

Kekuatan dan kemampuan dalam diri individu yang boleh diserlahkan.

5 Indikator

Domain Kesihatan

Bebas dan tidak mengalami penyakit yang boleh dikaitkan dengan gaya hidup dan pemakanan serta aspek kesihatan mental dan fizikal.

7 Indikator

Domain Pendidikan

Pencapaian akademik tertinggi seseorang, tahap penguasaan dalam membaca, menulis dan mengira serta penglibatan dalam aktiviti ko-kurikulum.

3 Indikator

DEFINISI 12 DOMAIN KUALITI DAN KESEJAHTERAAN HIDUP BELIA MALAYSIA

Domain Ekonomi

Tahap ekonomi seseorang yang menggambarkan sejauhmana kedudukan kewangannya.

5 Indikator

Domain Keselamatan

Perasaan selamat ketika bersama ahli keluarga, jiran, komuniti sekitar serta keselamatan ketika menggunakan Internet.

2 Indikator

Domain Sosialisasi Politik

Keterlibatan dalam aktiviti politik meliputi penyertaan, mengikuti perkembangan dan perbincangan berkaitan isu politik.

3 Indikator

Domain Ketembusan Media

Pencapaian dan penggunaan media.

1 Indikator

Domain Waktu Senggang

Kegiatan individu pada masa lapang meliputi kegiatan aktiviti sukan, hobi, rekreasi, hiburan, penglibatan dalam persatuan dan keagamaan.

2 Indikator

Domain Bebas Tingkah laku Devian

Belia yang berpotensi untuk terlibat dalam aktiviti salah laku sosial.

15 Indikator

DEFINISI 58 INDIKATOR KUALITI DAN KESEJAHTERAAN HIDUP BELIA MALAYSIA

1 Domain Pembangunan Kendiri

Penghargaan Kendiri
Darjah penghargaan dan pengiktirafan individu terhadap dirinya sendiri/ harga diri

Efikasi Diri
Kepercayaan individu terhadap kebolehan dan keupayaan untuk menyempurnakan sesuatu tugasan dengan baik

Motivasi Pencapaian
Faktor dorongan dalam diri seseorang untuk mencapai sesuatu matlamat

Asertif
Darjah Ketegasan diri seseorang terhadap sesuatu perkara

Daya Tahan (*Resilience*)
Kemampuan seseorang untuk terus komited dalam melaksanakan sesuatu walaupun menempuh pelbagai cabaran dan halangan

Keagamaan
Kepercayaan dan manifestasi kepercayaan kepada tuhan, atau sesuatu kuasa ghaib dan sakti yang berupaya bertindak sebagai petunjuk, pembentukan moral dan melahirkan nilai positif

Kecerdasan Emosi
Keupayaan seseorang untuk mengenal pasti, mengelola serta menguruskan emosi diri dan orang lain dalam pelbagai persekitaran

2 Domain Hubungan Sosial

Hubungan dengan Ibu Bapa/ Keluarga
Keeratan dan perapatan dalam hubungan dengan ibu bapa dan keluarga

Hubungan dengan Masyarakat
Keeratan dan perapatan dalam hubungan dengan masyarakat

Hubungan dengan Rakan
Keeratan dan perapatan dalam hubungan dengan rakan-rakan

3 Domain Identiti

Daya Saing
Kemampuan untuk bersaing dengan orang lain

Kesukarelaan
Keinginan dan kesanggupan melakukan sesuatu tugas tanpa mengharapkan sebarang balasan

Patriotisme
Perasaan cinta yang kuat terhadap tanah air

Semangat Perpaduan
Sepakat dan bersatu padu dalam kepelbagaian bangsa

Integriti
Integriti merangkumi nilai keikhlasan, keterbukaan, ketulusan, amanah, benar, beretika, tidak mudah dipengaruhi, boleh dipercayai, menepati janji

4 Domain Potensi Diri

Kepimpinan
Keupayaan untuk memimpin, bijak membuat keputusan dan mengendalikan sesuatu yang sukar

Sensitiviti/keprihatinan
Keprihatinan terhadap nilai dan budaya masyarakat serta penjagaan alam sekitar

Berdaya Upaya
Mempunyai kebolehan dan keupayaan dalam mendorong seseorang untuk sesuatu yang lebih baik

Daya Keusahawanan *(Entrepreneurial)*
Kebolehan mencari, mengenal pasti dan merebut peluang serta ruang

Kreatif
Kemampuan, kebolehan dan keupayaan mencetuskan idea baru, asli dan mengimplementasikan idea ke arah yang lebih baik

5 Domain Kesihatan

Tiada Tekanan
Keupayaan menangani ketegangan

Tiada Kebimbangan
Tiada perasaan bimbang terhadap sesuatu perkara

Tiada Kemurungan
Keupayaan mengatasi perasaan murung disebabkan sesuatu perkara

Tiada Kecenderungan Bunuh Diri
Tiada keinginan untuk menamatkan hayat

Persepsi Terhadap Berat Badan
Pandangan individu terhadap berat badan diri sendiri

Bebas Merokok
Tidak merokok

Gaya Pemakanan Seimbang
Cara amalan pemakanan individu yang seimbang

6 Domain Pendidikan

Pencapaian pendidikan
Tahap pencapaian akademik tertinggi individu

Ko-kurikulum
Penglibatan dalam aktiviti persatuan dan sukan semasa di institusi pendidikan

Literasi pendidikan/ Kurikulum
Penguasaan dan kemahiran dalam membaca, menulis dan mengira

DEFINISI 58 INDIKATOR KUALITI DAN KESEJAHTERAAN HIDUP BELIA MALAYSIA

7 Domain Ekonomi

Jaminan Kewangan
Keadaan di mana seseorang itu mempunyai perancangan kewangan yang teliti iaitu simpanan atau pelaburan yang membolehkan beliau melalui umur persaraan tanpa perasaan risau

Bebas Hutang
Kebolehan untuk mengekalkan gaya hidup yang selesa dan pada masa yang sama mempunyai simpanan masa depan serta mengelak daripada bebanan hutang

Literasi Kewangan
Kebolehan menggunakan pengetahuan dan kemahiran untuk menguruskan sumber kewangan secara berkesan bagi mencapai kesejahteraan kewangan

Kebolehpekerjaan
Keupayaan untuk mendapat pekerjaan yang sesuai dengan kelayakan

Penggajian
Pendapatan yang diperoleh oleh seseorang daripada majikan yang merupakan ganjaran ke atas perkhidmatan yang diberikannya

8 Domain Keselamatan

Keselamatan Diri dan Persekitaran
Berasa aman dan bebas daripada rasa takut

Keselamatan Ketika Menggunakan Internet
Rasa selamat ketika menggunakan teknologi digital termasuk transaksi kewangan

9 Domain Sosialisasi Politik

Penyertaan Dalam Aktiviti Politik
Menceburi aktiviti yang berkaitan politik termasuk mengundi, menghadiri ceramah politik dan aktif dalam parti politik

Mengikuti Perkembangan Aktiviti Politik
Sentiasa mendapatkan maklumat terkini mengenai politik

Perbincangan Isu Berkaitan Politik
Perbincangan mengenai isu politik bersama rakan, keluarga, rakan siber, guru dan lain-lain

10 Domain Ketembusan Media

Penggunaan media
Kekerapan penggunaan media cetak dan media elektronik

11 Domain Waktu Senggang

Penglibatan Aktiviti Sukan
Aktiviti fizikal yang dilakukan bagi pelbagai tujuan untuk pertandingan dan keseronokan

Penggunaan Masa Senggang
Kekerapan aktiviti berdasarkan minat seperti hobi, aktiviti rekerasi, hiburan, penglibatan bepersatuan dan aktiviti kerohanian/keagamaan

12 Domain Bebas Tingkah laku Devian

Terdapat 15 indikator dalam domain ini iaitu meliputi:

- Melakukan Penderaan/ Keganasan Rumah Tangga
- Membawa Senjata
- Memeras Ugut
- Mencuri Hak Milik Orang Lain
- Mencederakan Orang Lain
- Terlibat Dalam Gangsterism
- Merosakkan Harta Benda Awam/Vandalisme
- Lumba Motor Haram (Merempit)
- Mengambil Dadah/Bahan Terlarang
- Mengedar Dadah/ Bahan Terlarang
- Minum Arak
- Mengadakan Hubungan Seks Luar Nikah/Sebelum Berkahwin
- Mengadakan Hubungan Seks Sesama Jantina
- Berjudi
- Telibat Dengan Jenayah Siber (Menggodam, Cetak Rompak, dll)

METODOLOGI KAJIAN

METODOLOGI KAJIAN INDEKS BELIA MALAYSIA 2020

1 PENGUMPULAN DATA

Proses pengumpulan data secara bersemuka di 13 negeri dan 3 wilayah persekutuan seluruh Malaysia melibatkan seramai 832 orang IYRES *Community Enumerator* terlatih

2 INSTRUMEN KAJIAN

Menggunakan instrumen borang soal selidik yang mengandungi 161 item meliputi 12 domain dan 58 indikator bagi mengukur kualiti dan kesejahteraan hidup belia Malaysia. Borang soal selidik diperkukuhkan melalui perbincangan bersama pakar rujuk dan *ex officio* kajian.

3 KAEDAH PERSAMPELAN

Pemilihan responden melalui kaedah *Proportinate Random Sampling* mengikut negeri dan daerah yang mewakili pelbagai kumpulan etnik, jantina dan lokaliti.

4 SAMPEL KAJIAN

Seramai 21,126 responden belia berumur 15-30 tahun di seluruh Malaysia terlibat dalam kajian ini

5 REKA BENTUK KAJIAN

Menggunakan kaedah kuantitatif melalui survei secara bersemuka

TABURAN RESPONDEN INDEKS BELIA MALAYSIA 2020 (IBM'20) DI SELURUH MALAYSIA

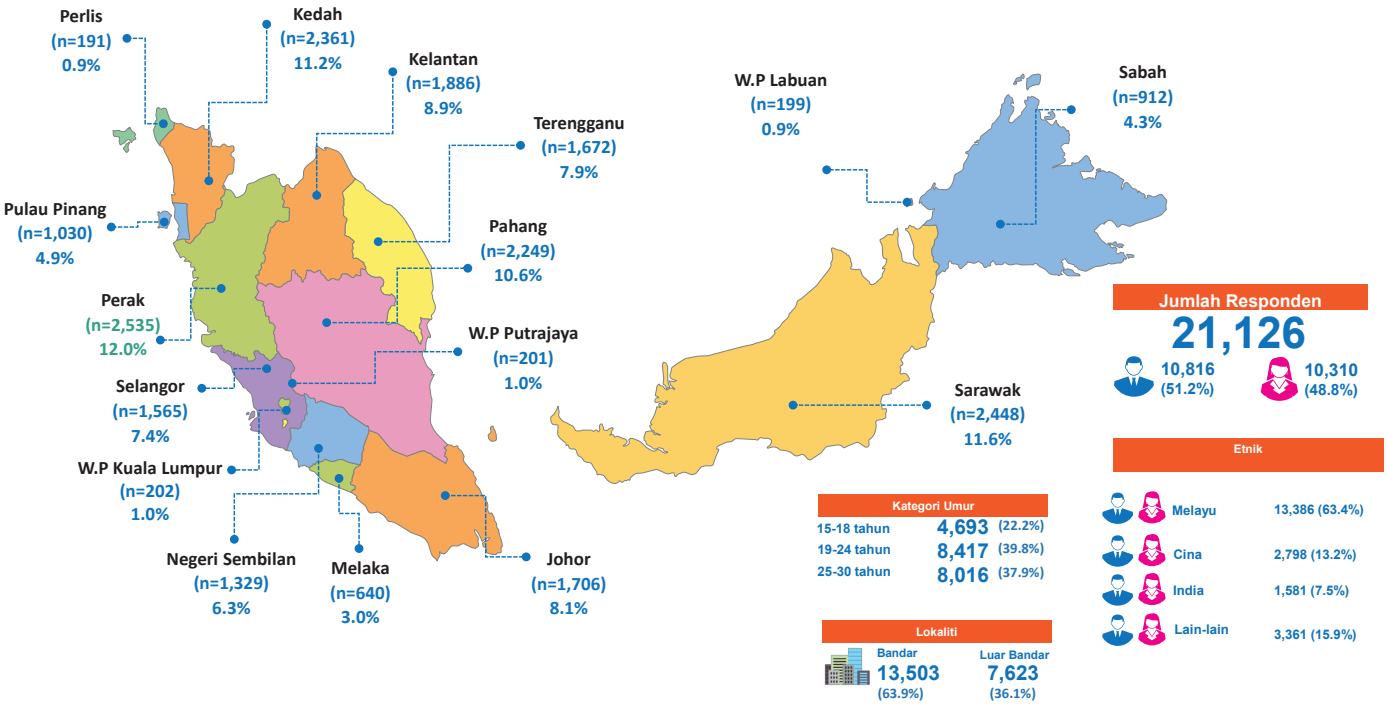

KAEDAH PEMBENTUKAN SKOR INDEKS BELIA MALAYSIA 2020 (IBM'20)

Untuk mendapatkan skor IBM, purata skor bagi semua 12 domain dan 58 indikator dikira. Daripada purata skor setiap indikator, skor domain diperolehi. Berikut adalah formula bagi pengiraan skor Indeks:

Skor Indikator : $X_{indikator} = \frac{\sigma_{k=1}\left[\frac{M_{K-}M_k^S}{R}\right]}{n_{item}} \times 100$

$k = 1,2,\ldots,n_{item}$

Skor Domain : $X_{domain} = \frac{\sigma_{i=1} X_{indikator,i}}{n_{indikator}}$

$i = 1,2,\ldots,n_{indikator}$

Skor Indeks : $X_{Indeks} = \frac{\sigma_{i=1} X_{Domain}}{n_{Domain}}$

$d = 1,2,\ldots,n_{Domain}$

Petunjuk:

$M_k = Min$

$M_k^S = nilai\ minimum\ skala$

$R = nilai\ maksimum\ skala - nilai\ minimum\ skala$

n = Bilangan

Kajian ini menggunakan skor "0" sebagai skor minimum dan skor "100" sebagai skor maksimum. Semakin tinggi skor, maka lebih baik kualiti dan kesejahteraan hidup keseluruhan belia Malaysia. Bagi memudahkan pemahaman tentang prestasi belia bagi setiap domain, skala di bawah digunakan.

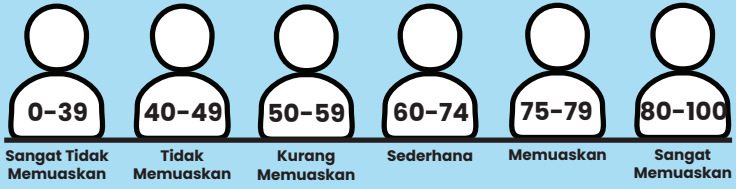

TREND PENCAPAIAN TAHAP KUALITI DAN KESEJAHTERAAN HIDUP BELIA MALAYSIA 2015- 2020

TREND PENCAPAIAN TAHAP KUALITI DAN KESEJAHTERAAN HIDUP BELIA 2015, 2016, 2017, 2019 DAN 2020

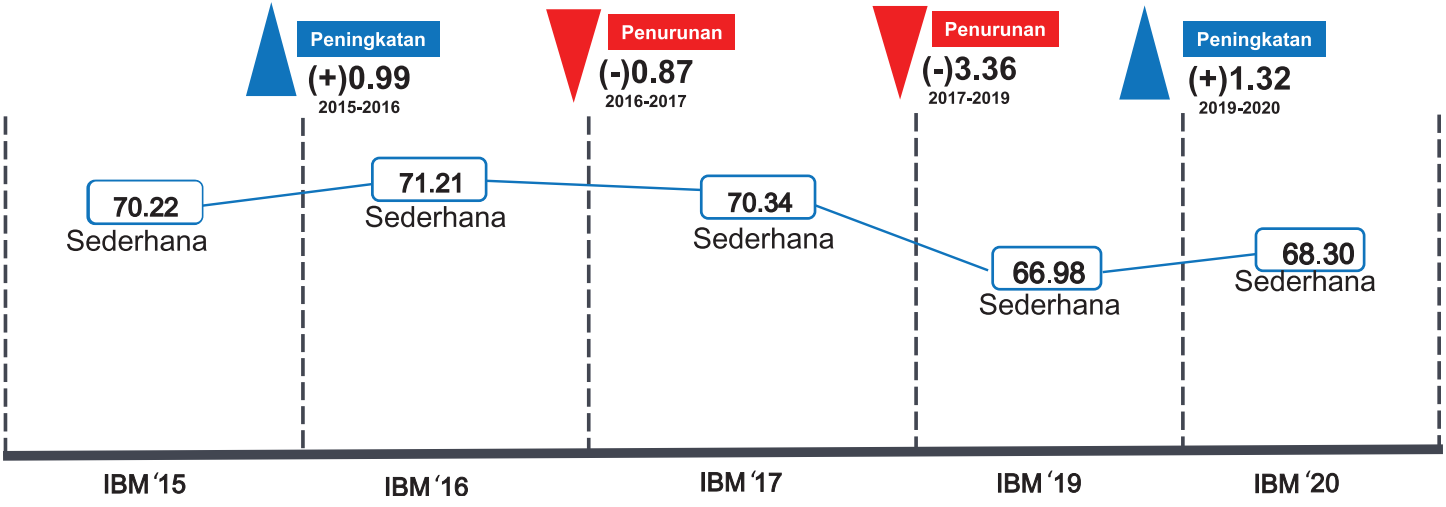

Sumber:
Institut Penyelidikan Pembangunan Belia Malaysia. (2020). Indeks Belia Malaysia . Putrajaya: IYRES
Institut Penyelidikan Pembangunan Belia Malaysia. (2019). Kajian Penilaian Outcome Indeks Belia Malaysia . Putrajaya: IYRES
Institut Penyelidikan Pembangunan Belia Malaysia. (2017). Kajian Penilaian Outcome Indeks Belia Malaysia . Putrajaya: IYRES
Institut Penyelidikan Pembangunan Belia Malaysia. (2016). Kajian Penilaian Outcome Indeks Belia Malaysia . Putrajaya: IYRES
Institut Penyelidikan Pembangunan Belia Malaysia. (2015). Indeks Belia Malaysia . Putrajaya: IYRES

TREND PENCAPAIAN TAHAP KUALITI DAN KESEJAHTERAAN HIDUP BELIA 2015-2020

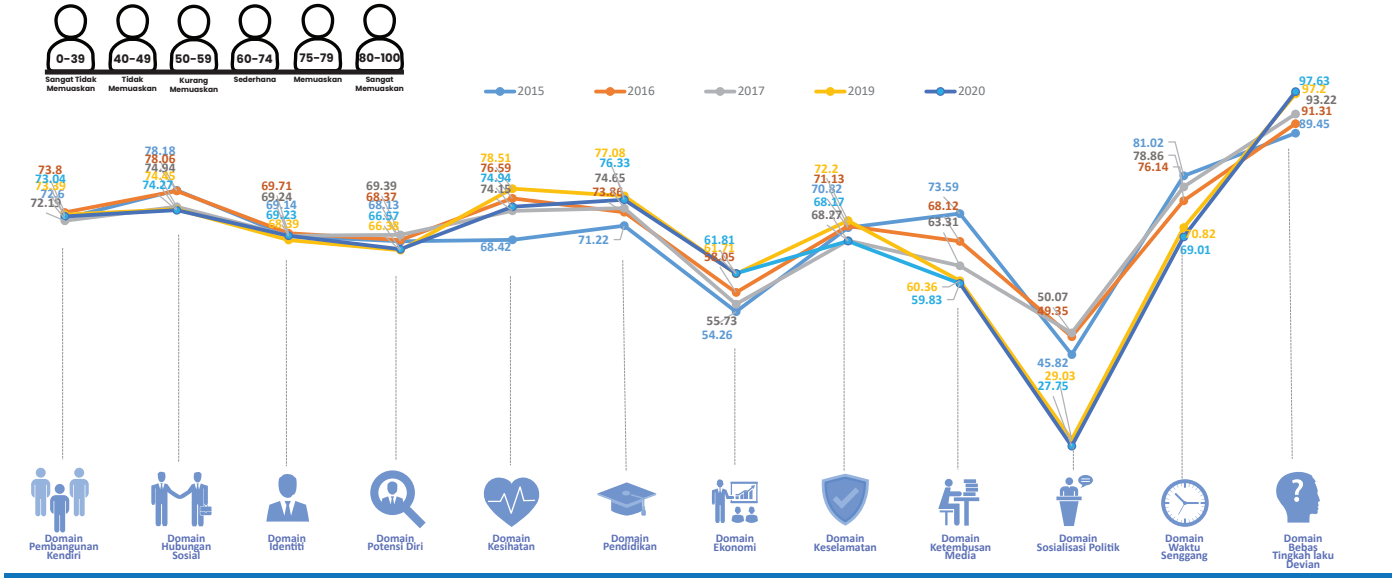

Perbandingan nilai Skor dari tahun 2015-2016											
^ 1.2	v -0.12	^ 0.57	^ 0.24	^ 8.17	^ 2.64	^ 3.79	^ 0.31	v -5.47	^ 3.53	v -4.88	^ 1.86
Perbandingan nilai Skor dari tahun 2016-2017											
v -1.61	v -3.12	v -0.47	^ 1.02	v -2.44	^ 0.79	v -2.3	v -2.86	v -4.81	^ 0.72	^ 2.72	^ 1.91
Perbandingan nilai Skor dari tahun 2017-2019											
^ 1.20	v -0.49	v -0.86	v -3.01	^ 4.35	^ 2.43	^ 5.98	^ 3.94	v -2.95	v -21.04	v -8.04	^ 4.19
Perbandingan nilai Skor dari tahun 2019-2020											
v -0.35	v -0.18	^ 0.84	^ 0.19	v -3.57	v -0.75	^ 0.1	v -4.03	v -0.53	v -1.28	v -1.81	^ 0.43

PENCAPAIAN TAHAP KUALITI DAN KESEJAHTERAAN HIDUP BELIA BAGI TAHUN 2015-2020

Bil.	Tahun	IBM'15	IBM'16	IBM'17	IBM'19	IBM'20
	Domain/ Skor Keseluruhan (Tahap)	70.22 (Sederhana)	71.21 (Sederhana)	70.34 (Sederhana)	66.98 (Sederhana)	68.30 (Sederhana)
1	Domain Pembangunan Kendiri	72.6 (Sederhana)	73.8 (Sederhana)	72.19 (Sederhana)	73.39 (Sederhana)	73.04 (Sederhana)
2	Domain Hubungan Sosial	78.18 (Memuaskan)	78.06 (Memuaskan)	74.94 (Sederhana)	74.45 (Sederhana)	74.27 (Sederhana)
3	Domain Identiti	69.14 (Sederhana)	69.71 (Sederhana)	69.24 (Sederhana)	68.39 (Sederhana)	69.23 (Sederhana)
4	Domain Potensi Diri	68.13 (Sederhana)	68.37 (Sederhana)	69.39 (Sederhana)	66.38 (Sederhana)	66.57 (Sederhana)
5	Domain Kesihatan	68.42 (Sederhana)	76.59 (Memuaskan)	74.15 (Sederhana)	78.51 (Memuaskan)	74.94 (Sederhana)
6	Domain Pendidikan	71.22 (Sederhana)	73.86 (Sederhana)	74.65 (Sederhana)	77.08 (Memuaskan)	76.33 (Memuaskan)
7	Domain Ekonomi	54.26 (Kurang Memuaskan)	58.05 (Kurang Memuaskan)	55.75 (Kurang Memuaskan)	61.71 (Sederhana)	61.81 (Sederhana)
8	Domain Keselamatan	70.82 (Sederhana)	71.13 (Sederhana)	68.27 (Sederhana)	72.20 (Sederhana)	68.17 (Sederhana)
9	Domain Ketembusan Media	73.59 (Sederhana)	68.12 (Sederhana)	63.31 (Sederhana)	60.36 (Sederhana)	59.83 (Kurang Memuaskan)
10	Domain Sosialisasi Politik	45.82 (Tidak Memuaskan)	49.35 (Tidak Memuaskan)	50.07 (Kurang Memuaskan)	29.03 (Sangat Tidak Memuaskan)	27.75 (Sangat Tidak Memuaskan)
11	Domain Waktu Senggang	81.02 (Sangat Memuaskan)	76.14 (Memuaskan)	78.86 (Memuaskan)	70.82 (Sederhana)	69.01 (Sederhana)
12	Domain Bebas Tingkahlaku Devian	89.45 (Sangat Memuaskan)	91.31 (Sangat Memuaskan)	93.22 (Sangat Memuaskan)	97.20 (Sangat Memuaskan)	97.63 (Sangat Memuaskan)

PENCAPAIAN TAHAP KUALITI DAN KESEJAHTERAAN HIDUP BELIA MENGIKUT NEGERI BAGI TAHUN 2015-2020

Negeri	2015		2016		2017		2019		2020		Perubahan Skor				Perubahan Kedudukan			
	Skor	Kedudukan	Skor	Kedudukan	Skor	Kedudukan	Skor	Kedudukan	Skor	Kedudukan	2015-2016	2016-2017	2017-2019	2019-2020	2015-2016	2016-2017	2017-2019	2019-2020
Johor	69.57	9	70.39	14	67.16	16	69.13	12	68.28	8	↑ 0.82	↓ -3.23	↓ -1.97	↓ -0.85	↓ -5	↓ -2	↑ 6	↑ 2
Kedah	70.61	6	70.91	9	71.93	1	69.73	3	68.74	5	↑ 0.3	↑ 1.02	↑ 2.2	↓ -0.99	↓ -3	↑ 8	↓ -2	↓ -2
Kelantan	71.01	4	73.06	1	69.35	10	69.49	8	68.07	9	↑ 2.05	↓ -3.7	↓ -0.14	↓ -1.42	↑ 3	↓ -9	↑ 4	↓ -3
Melaka	72.05	1	70.88	10	69.54	9	69.52	5	66.71	16	↓ -1.16	↓ -1.34	↑ 0.02	↓ -2.81	↓ -9	↑ 1	↑ 4	↓ -11
Negeri Sembilan	71.13	3	69.52	15	69.85	8	69.36	6	69.08	3	↓ -1.61	↑ 0.33	↑ 0.49	↓ -0.28	↓ -12	↑ 7	= Kekal	↑ 5
Pahang	69.31	12	72.11	4	70.93	3	68.44	13	67.37	15	↑ 2.8	↓ -1.18	↑ 2.49	↓ -1.07	↑ 8	↑ 1	↓ -11	↓ -1
Perak	70.05	8	72.44	2	69.09	12	69.16	7	67.67	12	↑ 2.39	↓ -3.35	↓ -0.07	↓ -1.49	↑ 6	↓ -10	↑ 3	↓ -3
Perlis	68.5	15	71.57	5	70.54	5	67.69	14	67.61	14	↑ 3.07	↓ -1.03	↑ 2.85	↓ -0.08	↑ 10	= Kekal	↓ -10	↑ 1
Pulau Pinang	68.21	16	71.44	6	69.22	11	66.55	16	67.97	10	↑ 3.23	↓ -2.22	↑ 2.67	↑ 1.42	↑ 10	↓ -5	↓ -2	↑ 3
Sabah	68.68	13	70.88	11	70.75	4	68.94	10	69.35	2	↑ 2.2	↓ -0.13	↑ 1.81	↑ 0.41	↑ 2	↓ 7	↓ -8	↑ 10
Sarawak	70.26	7	71.28	7	67.28	15	69.08	11	68.40	6	↑ 1.02	↓ -0.68	↓ -1.8	↓ -0.68	= Kekal	↓ -8	↑ 4	↑ 5
Selangor	69.55	10	70.45	13	68.63	13	67.40	15	67.65	13	↑ 0.9	↓ -1.82	↑ 1.23	↑ 0.25	↓ -3	= Kekal	↓ -3	↑ 3
Terengganu	70.95	5	71.13	8	71.93	2	69.65	4	68.38	7	↑ 0.18	↑ 0.8	↑ 2.28	↓ -1.27	↓ -3	↑ 6	↓ -2	↓ -3
W.P Kuala Lumpur	68.61	14	69.43	16	68.22	14	69.95	2	67.83	11	↑ 0.82	↓ -1.22	↓ -1.73	↓ -2.12	↓ -2	↑ 2	↑ 12	↓ -9
W.P Labuan	69.32	11	70.68	12	70.41	6	69.22	9	69.06	4	↑ 1.36	↓ -0.26	↑ 1.19	↓ -0.16	↓ -1	↑ 6	↓ -1	↑ 3
W.P Putrajaya	71.51	2	72.36	3	70.03	7	70.46	1	70.61	1	↑ 0.85	↓ -2.33	↓ -0.43	↑ 0.15	↓ -1	↑ 33	↑ 6	= Kekal



Domain Pembangunan Kendiri

PENCAPAIAN DOMAIN DAN INDIKATOR BAGI TAHUN 2015-2020

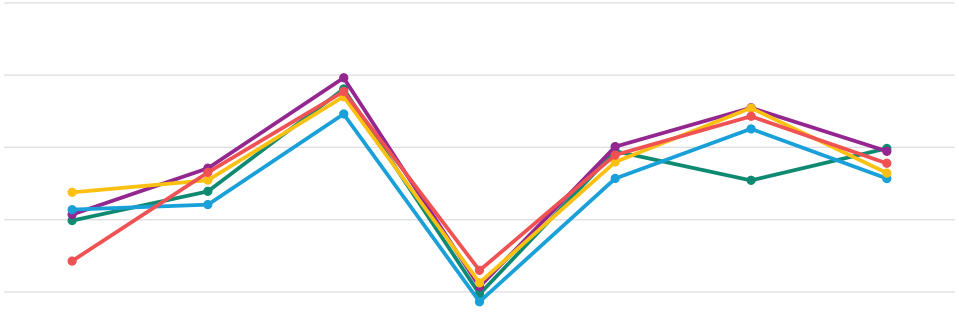

	Penghargaan Kendiri	Efikasi Diri	Motivasi Pencapaian	Asertif	Daya Tahan (Resilient)	Keagamaan (Religious)	Kecerdasan Emosi
2015	69.94	71.96	79.04	64.85	74.74	72.72	74.93
2016	70.36	73.56	79.81	65.36	75.05	77.74	74.73
2017	70.69	71.04	77.31	64.32	72.85	76.28	72.84
2019	71.89	72.73	78.51	65.63	73.99	77.72	73.22
2020	67.14	73.27	78.87	66.49	74.47	77.15	73.90

Sumber:
Institut Penyelidikan Pembangunan Belia Malaysia. (2020). *Indeks Belia Malaysia* . Putrajaya: IYRES
Institut Penyelidikan Pembangunan Belia Malaysia. (2019). *Kajian Penilaian Outcome Indeks Belia Malaysia* . Putrajaya: IYRES
Institut Penyelidikan Pembangunan Belia Malaysia. (2017). *Kajian Penilaian Outcome Indeks Belia Malaysia* . Putrajaya: IYRES
Institut Penyelidikan Pembangunan Belia Malaysia. (2016). *Kajian Penilaian Outcome Indeks Belia Malaysia* . Putrajaya: IYRES
Institut Penyelidikan Pembangunan Belia Malaysia. (2015). *Indeks Belia Malaysia* . Putrajaya: IYRES

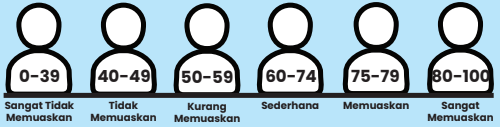

PENCAPAIAN DOMAIN DAN INDIKATOR BAGI TAHUN 2015-2020

Pencapaian Domain Hubungan Sosial

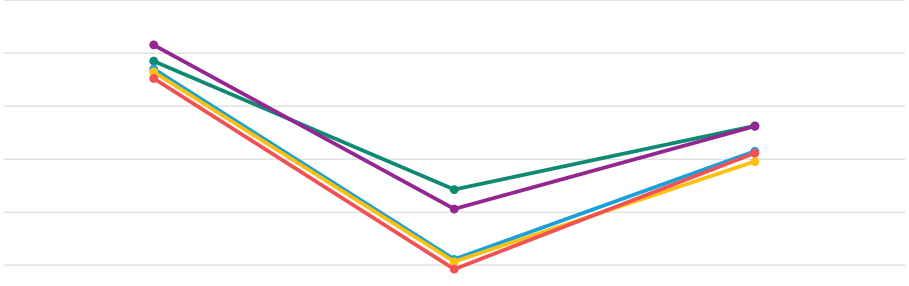

	Hubungan Dengan Ibu Bapa/Keluarga	Hubungan Dengan Masyarakat	Hubungan Dengan Rakan
2015	84.26	72.13	78.15
2016	85.78	70.3	78.11
2017	83.52	65.55	75.75
2019	83.24	65.33	74.78
2020	82.62	64.63	75.58

Sumber:
Institut Penyelidikan Pembangunan Belia Malaysia. (2020). *Indeks Belia Malaysia* . Putrajaya: IYRES
Institut Penyelidikan Pembangunan Belia Malaysia. (2019). *Kajian Penilaian Outcome Indeks Belia Malaysia* . Putrajaya: IYRES
Institut Penyelidikan Pembangunan Belia Malaysia. (2017). *Kajian Penilaian Outcome Indeks Belia Malaysia* . Putrajaya: IYRES
Institut Penyelidikan Pembangunan Belia Malaysia. (2016). *Kajian Penilaian Outcome Indeks Belia Malaysia* . Putrajaya: IYRES
Institut Penyelidikan Pembangunan Belia Malaysia. (2015). *Indeks Belia Malaysia* . Putrajaya: IYRES

Domain Identiti

PENCAPAIAN DOMAIN DAN INDIKATOR BAGI TAHUN 2015-2020

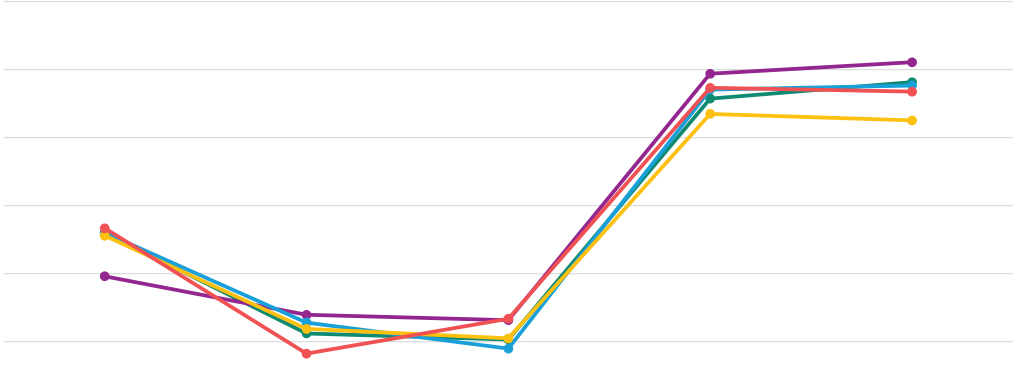

	Daya Saing	Kesukarelawanan	Patriotisme	Semangat Perpaduan	Integriti
2015	67.99	60.6	60.16	77.86	79.07
2016	64.8	61.97	61.58	79.69	80.53
2017	68	61.4	59.48	78.53	78.82
2019	67.78	60.93	60.24	76.74	76.26
2020	68.33	59.11	61.68	78.65	78.37

Sumber:
Institut Penyelidikan Pembangunan Belia Malaysia. (2020). *Indeks Belia Malaysia* . Putrajaya: IYRES
Institut Penyelidikan Pembangunan Belia Malaysia. (2019). *Kajian Penilaian Outcome Indeks Belia Malaysia* . Putrajaya: IYRES
Institut Penyelidikan Pembangunan Belia Malaysia. (2017). *Kajian Penilaian Outcome Indeks Belia Malaysia* . Putrajaya: IYRES
Institut Penyelidikan Pembangunan Belia Malaysia. (2016). *Kajian Penilaian Outcome Indeks Belia Malaysia* . Putrajaya: IYRES
Institut Penyelidikan Pembangunan Belia Malaysia. (2015). *Indeks Belia Malaysia* . Putrajaya: IYRES

PENCAPAIAN DOMAIN DAN INDIKATOR BAGI TAHUN 2015-2020

Domain Potensi Diri

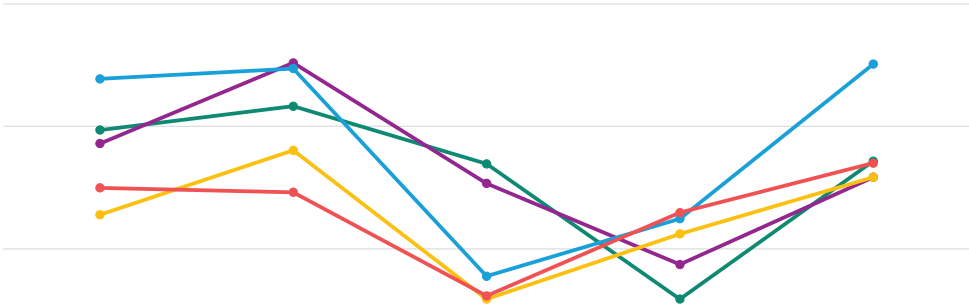

	Kepimpinan	Sensitiviti / Keprihatinan	Berdaya Upaya	Keusahawanan	Kreatif
2015	69.85	70.82	68.47	62.95	68.58
2016	69.3	72.59	67.67	64.36	67.92
2017	71.94	72.36	63.88	66.23	72.54
2019	66.39	69.02	62.95	65.61	67.92
2020	67.49	67.31	63.08	66.48	68.50

Sumber:

Institut Penyelidikan Pembangunan Belia Malaysia. (2020). *Indeks Belia Malaysia* . Putrajaya: IYRES
Institut Penyelidikan Pembangunan Belia Malaysia. (2019). *Kajian Penilaian Outcome Indeks Belia Malaysia* . Putrajaya: IYRES
Institut Penyelidikan Pembangunan Belia Malaysia. (2017). *Kajian Penilaian Outcome Indeks Belia Malaysia* . Putrajaya: IYRES
Institut Penyelidikan Pembangunan Belia Malaysia. (2016). *Kajian Penilaian Outcome Indeks Belia Malaysia* . Putrajaya: IYRES
Institut Penyelidikan Pembangunan Belia Malaysia. (2015). *Indeks Belia Malaysia* . Putrajaya: IYRES

PENCAPAIAN DOMAIN DAN INDIKATOR BAGI TAHUN 2015-2020

5 Domain Kesihatan

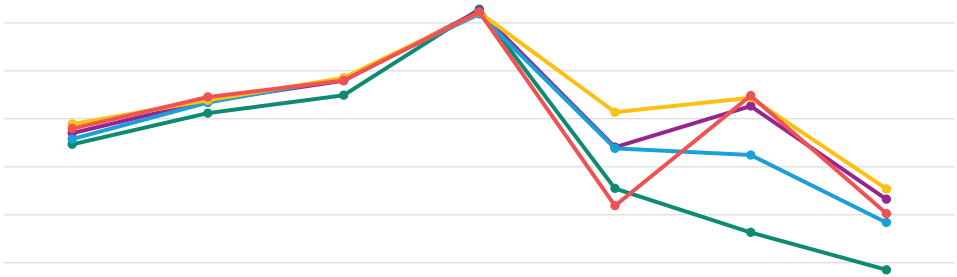

	Tiada Tekanan	Tiada Kebimbangan	Tiada Kemurungan	Tiada Kecenderungan Bunuh Diri	Persepsi Terhadap Berat Badan	Bebas Merokok	Amalan Pemakanan
2015	69.67	76.18	79.9	97.86	60.47	51.31	43.52
2016	72	78.76	82.93	97.52	69.08	77.65	58.23
2017	70.77	78.39	83.42	96.85	68.82	67.45	53.37
2019	73.91	78.85	83.52	97.15	76.37	79.38	60.37
2020	72.96	79.54	82.97	97.22	56.89	79.82	55.24

Sumber:

Institut Penyelidikan Pembangunan Belia Malaysia. (2020). *Indeks Belia Malaysia* . Putrajaya: IYRES
Institut Penyelidikan Pembangunan Belia Malaysia. (2019). *Kajian Penilaian Outcome Indeks Belia Malaysia* . Putrajaya: IYRES
Institut Penyelidikan Pembangunan Belia Malaysia. (2017). *Kajian Penilaian Outcome Indeks Belia Malaysia* . Putrajaya: IYRES
Institut Penyelidikan Pembangunan Belia Malaysia. (2016). *Kajian Penilaian Outcome Indeks Belia Malaysia* . Putrajaya: IYRES
Institut Penyelidikan Pembangunan Belia Malaysia. (2015). *Indeks Belia Malaysia* . Putrajaya: IYRES

DOMAIN KESIHATAN

KESIHATAN MENTAL

TAHAP KESIHATAN MENTAL BELIA MALAYSIA

TEKANAN

	RENDAH	SEDERHANA	TINGGI
KESIHATAN MENTAL 2020	11,513 (54.5%)	6,660 (31.5%)	2,953 (14%)
KESIHATAN MENTAL 2019	7,658 (91.9%)	557 (31.5%)	2,953 (14%)

KEBIMBANGAN

	RENDAH	SEDERHANA	TINGGI
KESIHATAN MENTAL 2020	14,471 (68.5%)	4,881 (23.1%)	1,774 (8.4%)
KESIHATAN MENTAL 2019	5,976 (71.7.9%)	1,242 (14.9%)	1,114 (13.4%)

KEMURUNGAN

	RENDAH	SEDERHANA	TINGGI
KESIHATAN MENTAL 2020	15,781 (74.7%)	3,953 (18.7%)	1,392 (6.6%)
KESIHATAN MENTAL 2019	6,803 (81.6%)	934 (11.2%)	595 (7.1%)

PERATUSAN BELIA INGIN MEMBUNUH DIRI

2020: 1 daripada 10

2019: 1 daripada 9

golongan belia cenderung untuk membunuh diri
(*Berfikir, Merancang dan Mencuba*)

10% 2,119 orang

11% 953 orang

PERATUSAN BELIA INGIN MEMBUNUH DIRI MENGIKUT TAHAP TEKANAN, KEBIMBANGAN & KEMURUNGAN

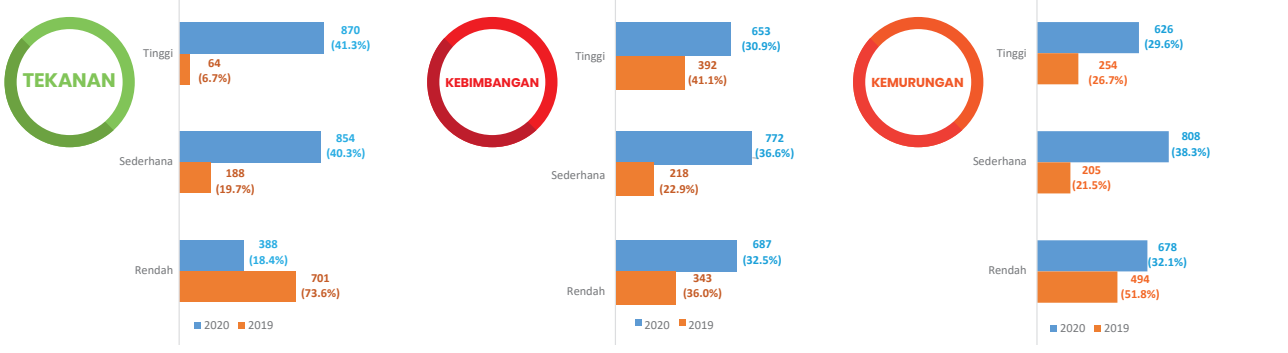

Sumber: - Institut Penyelidikan Pembangunan Belia Malaysia. (2020). Indeks Belia Malaysia. Putrajaya: IYRES
- Institut Penyelidikan Pembangunan Belia Malaysia. (2019). Kajian Penilaian Outcome Indeks Belia Malaysia. Putrajaya: IYRES

DOMAIN KESIHATAN

MEROKOK

PERATUSAN BELIA MEROKOK

2020
n = 21,126

- TIDAK MEROKOK 79.8%
- MEROKOK 20.2%

62.6%	<5 (1-4) batang	10.0%
24.2%	5-10 batang	7.7%
9.8%	11-20 batang	2.4%
3.5%	<20 batang sehari	0.5%

2019
n = 8,332

- TIDAK MEROKOK 79.4%
- MEROKOK 20.6%

JENIS PENYAKIT

PERATUSAN PENYAKIT YANG DIHADAPI OLEH GOLONGAN BELIA

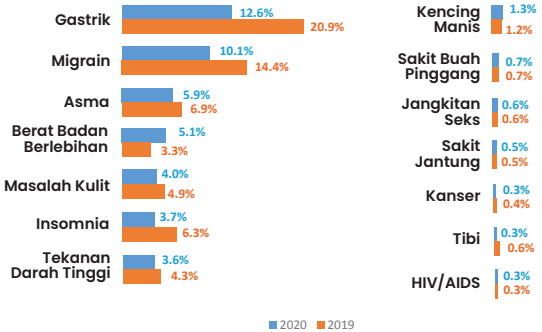

TEMPAT RAWATAN

PERATUSAN TEMPAT RAWATAN YANG DIRUJUK OLEH RESPONDEN

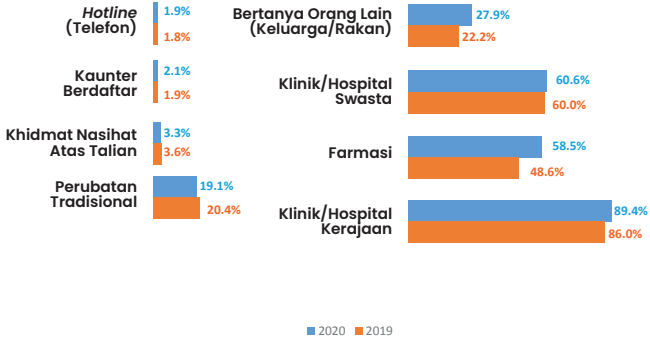

Sumber: - Institut Penyelidikan Pembangunan Belia Malaysia. (2020). Indeks Belia Malaysia. Putrajaya: IYRES
- Institut Penyelidikan Pembangunan Belia Malaysia. (2019). Kajian Penilaian Outcome Indeks Belia Malaysia. Putrajaya: IYRES

DOMAIN KESIHATAN

AMALAN PEMAKANAN

PERATUSAN AMALAN PEMAKANAN BELIA MALAYSIA

Penyataan	2020 (n = 21,126)				
	Setiap Hari	Sekali Seminggu	Sekali Sebulan	Sekali Sekala	Tidak Pernah
Mengamalkan Makanan Ringan (Keropok, Jeruk, Gula-Gula Getah)	9.4%	36.1%	13.1%	36.9%	4.5%
Mengamalkan Makanan Segera (*Instant/Fast Food*)	7.3%	36.1%	19.5%	34%	3.3%
Mengamalkan Minuman Berkabonat	7.1%	34.2%	17.6%	35.5%	5.6%
Mengambil Pil / Minuman Pelangsing untuk Menguruskan Badan	31.4%	5.6%	3.1%	8%	51.8%
Mengamalkan Pemakanan yang Seimbang dan Berkhasiat	44.5%	21.2%	10.1%	20.7%	3.4%

Penyataan	2019 (n = 8,332)				
	Setiap Hari	Sekali Seminggu	Sekali Sebulan	Sekali Sekala	Tidak Pernah
Mengamalkan Makanan Ringan (Keropok, Jeruk, Gula-Gula Getah)	11.9%	34.1%	12.5%	39.5%	2.0%
Mengamalkan Makanan Segera (*Instant/Fast Food*)	8.1%	35.9%	20.1%	34.6%	1.3%
Mengamalkan Minuman Berkabonat	7.2%	28.4%	16.8%	43.0%	4.5%
Mengambil Pil / Minuman Pelangsing untuk Menguruskan Badan	1.9%	4.3%	3.4%	12.1%	78.2%
Mengamalkan Pemakanan yang Seimbang dan Berkhasiat	38.6%	23.0%	10.3%	23.3%	5.0%

Sumber: - Institut Penyelidikan Pembangunan Belia Malaysia. (2020). Indeks Belia Malaysia. Putrajaya: IYRES
- Institut Penyelidikan Pembangunan Belia Malaysia. (2019). Kajian Penilaian Outcome Indeks Belia Malaysia. Putrajaya: IYRES

PENCAPAIAN DOMAIN DAN INDIKATOR BAGI TAHUN 2015-2020

Domain Pendidikan

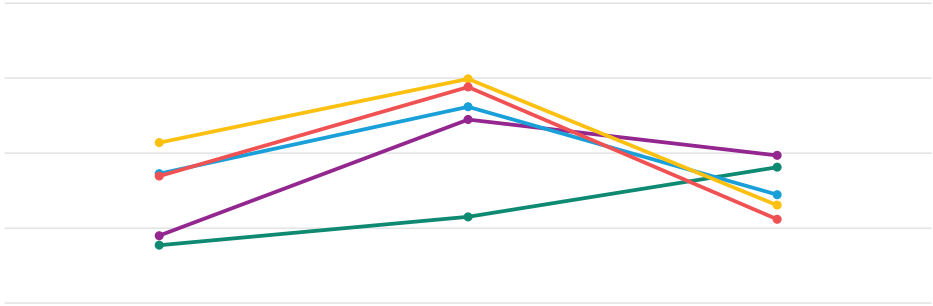

	Pencapaian Pendidikan	Literasi Pendidikan / Kurikulum	Kokurikulum
2015	68.86	70.75	74.06
2016	69.49	77.24	74.85
2017	73.63	78.09	72.23
2019	75.7	79.95	71.53
2020	73.47	79.41	70.59

Sumber:
Institut Penyelidikan Pembangunan Belia Malaysia. (2020). *Indeks Belia Malaysia* . Putrajaya: IYRES
Institut Penyelidikan Pembangunan Belia Malaysia. (2019). *Kajian Penilaian Outcome Indeks Belia Malaysia* . Putrajaya: IYRES
Institut Penyelidikan Pembangunan Belia Malaysia. (2017). *Kajian Penilaian Outcome Indeks Belia Malaysia* . Putrajaya: IYRES
Institut Penyelidikan Pembangunan Belia Malaysia. (2016). *Kajian Penilaian Outcome Indeks Belia Malaysia* . Putrajaya: IYRES
Institut Penyelidikan Pembangunan Belia Malaysia. (2015). *Indeks Belia Malaysia* . Putrajaya: IYRES

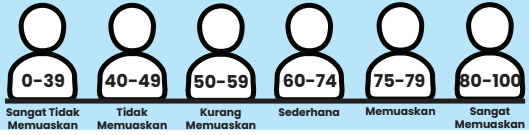

DOMAIN PENDIDIKAN

LITERASI PENDIDIKAN

NILAI PURATA LITERASI PENDIDIKAN DALAM KALANGAN BELIA MALAYSIA TAHUN 2020

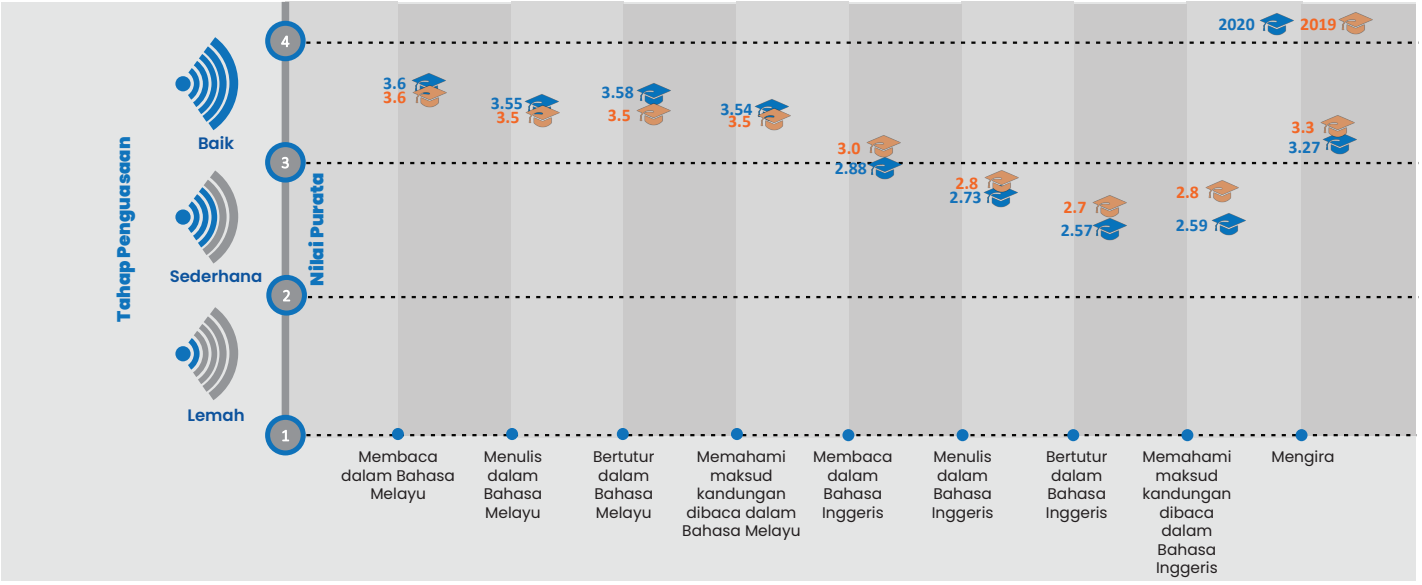

Sumber: - *Institut Penyelidikan Pembangunan Belia Malaysia. (2020). Indeks Belia Malaysia. Putrajaya: IYRES*
- *Institut Penyelidikan Pembangunan Belia Malaysia. (2019). Kajian Penilaian Outcome Indeks Belia Malaysia. Putrajaya: IYRES*

PENCAPAIAN DOMAIN DAN INDIKATOR BAGI TAHUN 2015-2020

Domain Ekonomi

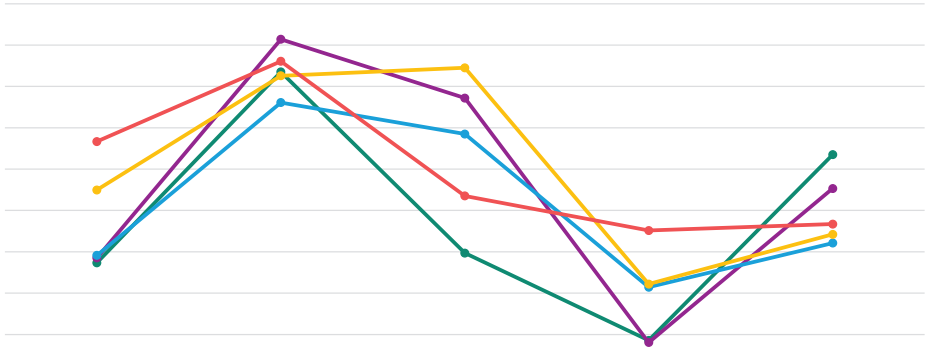

	Jaminan Kewangan	Literasi Kewangan	Bebas Hutang	Penggajian	Kebolehpekerjaan
2015	48.67	71.76	49.85	39.29	61.75
2016	49.26	75.7	68.59	39.03	57.65
2017	49.57	68.05	64.24	45.72	51.05
2019	57.48	71.29	72.25	46.1	52.11
2020	63.34	73.04	56.76	52.57	53.35

Sumber:

Institut Penyelidikan Pembangunan Belia Malaysia. (2020). *Indeks Belia Malaysia* . Putrajaya: IYRES
Institut Penyelidikan Pembangunan Belia Malaysia. (2019). *Kajian Penilaian Outcome Indeks Belia Malaysia* . Putrajaya: IYRES
Institut Penyelidikan Pembangunan Belia Malaysia. (2017). *Kajian Penilaian Outcome Indeks Belia Malaysia* . Putrajaya: IYRES
Institut Penyelidikan Pembangunan Belia Malaysia. (2016). *Kajian Penilaian Outcome Indeks Belia Malaysia* . Putrajaya: IYRES
Institut Penyelidikan Pembangunan Belia Malaysia. (2015). *Indeks Belia Malaysia* . Putrajaya: IYRES

DOMAIN EKONOMI

JENIS PINJAMAN YANG DIMILIKI OLEH BELIA BAGI TAHUN 2020

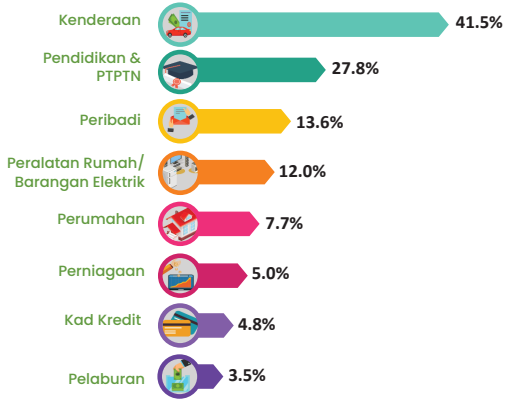

BAYARAN ANSURAN HUTANG

2020 n= 8,298		2019 n= 3,557
36.9%	< RM500	43.4%
33.1%	RM500-RM1,000	33.1%
17.5%	RM1,001-RM1,500	13.4%
2.8%	RM1,501-RM2,000	4.9%
2.8%	RM2,001-RM2,500	2.4%
1.2%	RM2,501-RM3,000	1.3%
0.6%	RM3,001-RM3,500	0.7%
0.3%	RM3,501-RM4,000	0.4%
0.2%	RM4,001-RM5,000	0.2%
0.2%	> RM5,001	0.1%

GAMBARAN TENTANG KECUKUPAN PENDAPATAN

	Tidak Mencukupi	Cukup untuk keperluan asas sahaja	Cukup untuk kebanyakan perkara	Cukup untuk membeli semua barang & mampu membuat simpanan
2020 (n = 10,632)	14.4%	49.8%	20.8%	15%
2019 (n = 3,752)	20.4%	51.5%	18.0%	10.1%



Sumber: - *Institut Penyelidikan Pembangunan Belia Malaysia. (2020). Indeks Belia Malaysia. Putrajaya: IYRES*
- *Institut Penyelidikan Pembangunan Belia Malaysia. (2019). Kajian Penilaian Outcome Indeks Belia Malaysia. Putrajaya: IYRES*

PENCAPAIAN DOMAIN DAN INDIKATOR BAGI TAHUN 2015-2020

Domain Keselamatan

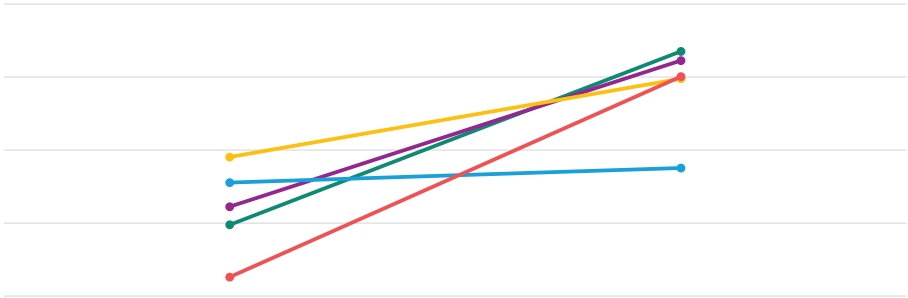

	Keselamatan Diri dan Persekitaran	Keselamatan Penggunaan Internet
2015	64.88	76.76
2016	66.12	76.13
2017	67.77	68.77
2019	69.52	74.89
2020	61.30	75.03

Sumber:
Institut Penyelidikan Pembangunan Belia Malaysia. (2020). *Indeks Belia Malaysia* . Putrajaya: IYRES
Institut Penyelidikan Pembangunan Belia Malaysia. (2019). *Kajian Penilaian Outcome Indeks Belia Malaysia* . Putrajaya: IYRES
Institut Penyelidikan Pembangunan Belia Malaysia. (2017). *Kajian Penilaian Outcome Indeks Belia Malaysia* . Putrajaya: IYRES
Institut Penyelidikan Pembangunan Belia Malaysia. (2016). *Kajian Penilaian Outcome Indeks Belia Malaysia* . Putrajaya: IYRES
Institut Penyelidikan Pembangunan Belia Malaysia. (2015). *Indeks Belia Malaysia* . Putrajaya: IYRES

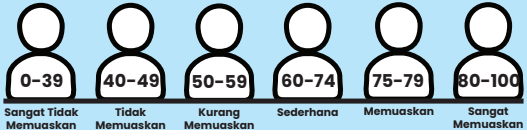

PENCAPAIAN DOMAIN SOSIALISASI POLITIK DAN INDIKATOR BAGI TAHUN 2015-2020

Domain Sosialisasi Politik

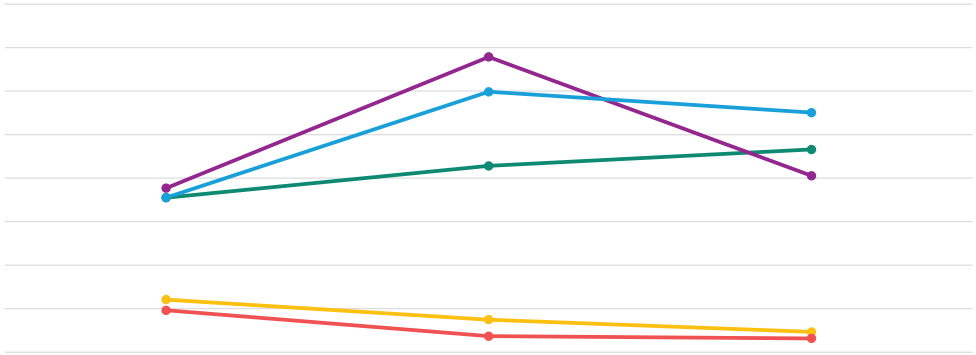

	Penyertaan Dalam Aktiviti Politik	Mengikuti Perkembangan Politik	Perbincangan Mengenai Isu Politik
2015	42.75	46.41	48.29
2016	43.84	58.93	45.27
2017	42.75	54.92	52.53
2019	31.04	28.73	27.32
2020	29.81	26.84	26.58

Sumber:
Institut Penyelidikan Pembangunan Belia Malaysia. (2020). *Indeks Belia Malaysia* . Putrajaya: IYRES
Institut Penyelidikan Pembangunan Belia Malaysia. (2019). *Kajian Penilaian Outcome Indeks Belia Malaysia* . Putrajaya: IYRES
Institut Penyelidikan Pembangunan Belia Malaysia. (2017). *Kajian Penilaian Outcome Indeks Belia Malaysia* . Putrajaya: IYRES
Institut Penyelidikan Pembangunan Belia Malaysia. (2016). *Kajian Penilaian Outcome Indeks Belia Malaysia* . Putrajaya: IYRES
Institut Penyelidikan Pembangunan Belia Malaysia. (2015). *Indeks Belia Malaysia* . Putrajaya: IYRES

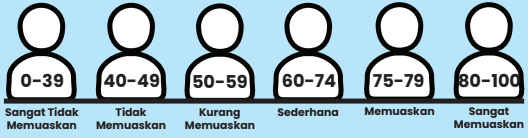

PENCAPAIAN DOMAIN DAN INDIKATOR BAGI TAHUN 2015-2020

Domain Ketembusan Media

Sumber:
Institut Penyelidikan Pembangunan Belia Malaysia. (2020). *Indeks Belia Malaysia* . Putrajaya: IYRES
Institut Penyelidikan Pembangunan Belia Malaysia. (2019). *Kajian Penilaian Outcome Indeks Belia Malaysia* . Putrajaya: IYRES
Institut Penyelidikan Pembangunan Belia Malaysia. (2017). *Kajian Penilaian Outcome Indeks Belia Malaysia* . Putrajaya: IYRES
Institut Penyelidikan Pembangunan Belia Malaysia. (2016). *Kajian Penilaian Outcome Indeks Belia Malaysia* . Putrajaya: IYRES
Institut Penyelidikan Pembangunan Belia Malaysia. (2015). *Indeks Belia Malaysia* . Putrajaya: IYRES

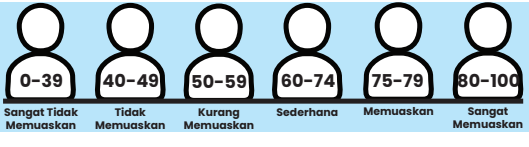

DOMAIN KETEMBUSAN MEDIA

JUMLAH JAM YANG DIPERUNTUKAN OLEH BELIA MALAYSIA DALAM MASA SEHARI BAGI TAHUN 2020

AKTIVITI	2015	2016	2017	2019	2020
Menonton TV	2-3 jam	3-4 jam	3-4 jam	3-4 jam	2-3 jam
Mendengar Radio	1-2 jam	1 jam	1-2 jam	2 jam	Kurang 1 jam
Menggunakan Peranti Mudah Alih (Telefon Pintar, Tablet, dsb)	5-6 jam	7-8 jam	7-8 jam	6-7 jam	4-5 jam
Menggunakan Komputer/Laptop	2-3 jam	2-3 jam	3-4 jam	3-4 jam	1-2 jam
Melayari Internet	3-4 jam	5-6 jam	6-7 jam	6-7 jam	3-4 jam
Membaca Surat Khabar	1 jam	1 jam	1 jam	2 jam	Kurang 1 jam
Membaca buku	1-2 jam	1 jam	1-2 jam	1 jam	Kurang 1 jam
Membaca Majalah	1-2 jam	1 jam	1-2 jam	2 jam	Kurang 1 jam

Penggunaan telefon bimbit dan Internet yang tinggi bagi ketiga-tiga kumpulan umur belia dengan purata penggunaan 4-5 jam sehari

JUMLAH JAM PENGGUNAAN MEDIA MENGIKUT KATEGORI UMUR BELIA BAGI TAHUN 2020 (n=21,126 RESPONDEN)

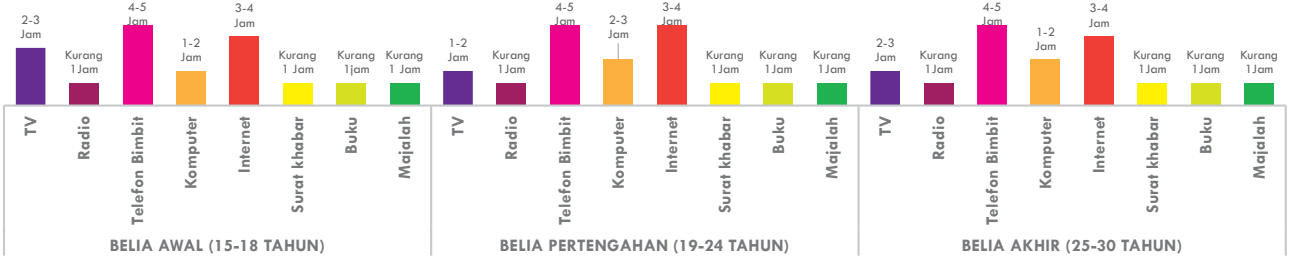

PENCAPAIAN DOMAIN DAN INDIKATOR BAGI TAHUN 2015-2020

Domain Waktu Senggang

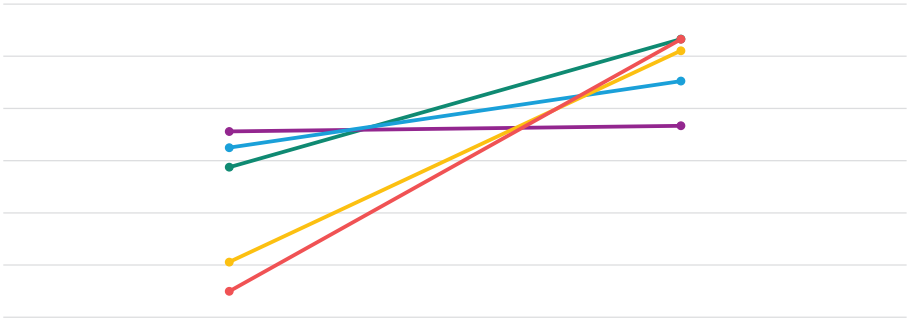

	Penglibatan dalam Aktiviti Sukan	Penggunaan Masa Senggang
2015	68.74	93.29
2016	75.59	76.69
2017	72.49	85.24
2019	50.58	91.06
2020	44.97	93.25

Sumber:
Institut Penyelidikan Pembangunan Belia Malaysia. (2020). *Indeks Belia Malaysia* . Putrajaya: IYRES
Institut Penyelidikan Pembangunan Belia Malaysia. (2019). *Kajian Penilaian Outcome Indeks Belia Malaysia* . Putrajaya: IYRES
Institut Penyelidikan Pembangunan Belia Malaysia. (2017). *Kajian Penilaian Outcome Indeks Belia Malaysia* . Putrajaya: IYRES
Institut Penyelidikan Pembangunan Belia Malaysia. (2016). *Kajian Penilaian Outcome Indeks Belia Malaysia* . Putrajaya: IYRES
Institut Penyelidikan Pembangunan Belia Malaysia. (2015). *Indeks Belia Malaysia* . Putrajaya: IYRES

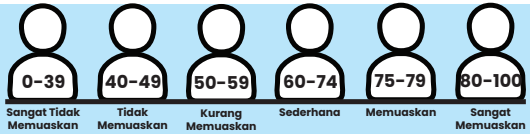

DOMAIN WAKTU SENGGANG

10 JENIS SUKAN YANG MENJADI PILIHAN BELIA MASA KINI

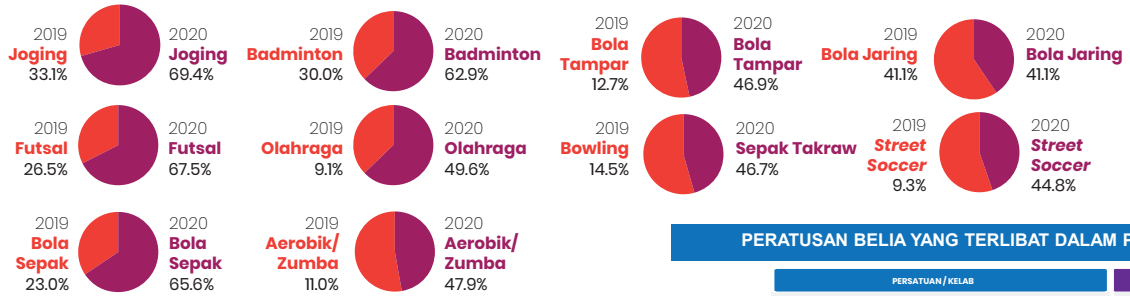

WAKTU BERSUKAN YANG MENJADI PILIHAN BELIA BAGI TAHUN 2020

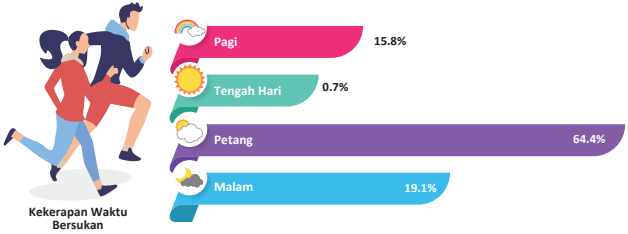

PERATUSAN BELIA YANG TERLIBAT DALAM PERSATUAN/ KELAB

PERSATUAN / KELAB	2020	2019
Kelab Sukan (Cth: Kelab Bola Sepak, Kelab Badminton & Kelab Futsal)	29.3%	31.4%
Kelab Perkhidmatan (Cth: Rotary Club, Rakan Corp dan Lion Club)	3.4%	4.1%
Persatuan Rekreasi (Kelab Pendakian)	5.7%	7.0%
Persatuan Kebajikan (Cth: Sukarelawan)	11.1%	13.5%
Persatuan Profesional (Cth: Persatuan Peguam dan Persatuan Arkitek)	2.4%	2.9%
Persatuan Seni Mempertahankan Diri (Cth: Persatuan Silat Gayong)	5.6%	7.0%
Kelab Permotoran	6.3%	7.1%
Kelab Seni dan Kebudayaan (Cth: Tarian)	4.5%	5.4%
Persatuan Belia (Cth: 4B, MBYC, dll)	6.3%	7.7%
Persatuan Alam Sekitar	3.8%	5.3%
Kelab Usahawan	5.2%	6.7%
Persatuan Bulan Sabit Merah / St. John	4.8%	5.9%
Badan Beruniform (Persatuan Pengakap / Pandu Puteri)	12.2%	13.2%
Persatuan Agama	7.8%	9.5%
Persatuan Alumni	7.5%	9.4%
Kumpulan Berasaskan Minat (Special Interest Group)	1.7%	2.8%

Sumber: - Institut Penyelidikan Pembangunan Belia Malaysia. (2020). Indeks Belia Malaysia. Putrajaya: IYRES
- Institut Penyelidikan Pembangunan Belia Malaysia. (2019). Kajian Penilaian Outcome Indeks Belia Malaysia. Putrajaya: IYRES

PENCAPAIAN DOMAIN DAN INDIKATOR BAGI TAHUN 2015-2020

12 Domain Bebas Tingkah Laku Devian

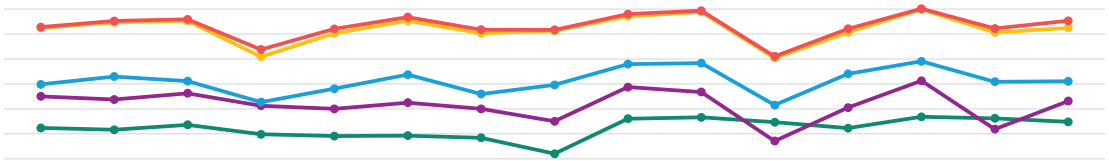

	Tidak Melakukan Penderaan /Keganasan Rumah Tangga	Tidak Membawa Senjata	Tidak Memeras Ugut	Tidak Mencuri Hak Milik Orang Lain	Tidak Mencederakan Orang Lain	Tidak Terlibat Dalam Gangsterisme	Tidak Merosakkan Harta Benda Awam / Vandelisme	Tidak Lumba Motor Haram (Merempit)	Tidak Mengambil Dadah / Bahan Terlarang	Tidak Mengedar Dadah / Bahan Terlarang	Tidak Mabuk Sehingga Mengganggu Ketenteraman Awam	Tidak Mengadakan Hubungan Seks Luar Nikah / Sebelum Berkahwin	Tidak Mengadakan Hubungan Seks Sesama Jenis	Tidak Berjudi Sehingga Berhutang	Tidak Terlibat dengan Jenayah Siber (Menggodam, Cetak Rompak, dll)
2015	89.47	89.32	89.72	88.96	88.82	88.85	88.68	87.4	90.21	90.32	89.93	89.45	90.36	90.24	89.96
2016	92	91.75	92.25	91.25	91	91.5	91	90	92.75	92.35	88.42	91.1	93.25	89.37	91.63
2017	92.96	93.59	93.22	91.54	92.62	93.74	92.19	92.92	94.59	94.67	91.3	93.81	94.81	93.17	93.21
2019	97.49	97.93	98.06	95.18	97.06	98.06	97.05	97.27	98.42	98.77	95.08	97.13	98.99	97.13	97.49
2020	97.56	98.05	98.18	95.76	97.41	98.36	97.35	97.33	98.6	98.87	95.21	97.42	99.03	97.44	98.06

Sumber:
Institut Penyelidikan Pembangunan Belia Malaysia. (2020). *Indeks Belia Malaysia* . Putrajaya: IYRES
Institut Penyelidikan Pembangunan Belia Malaysia. (2019). *Kajian Penilaian Outcome Indeks Belia Malaysia* . Putrajaya: IYRES
Institut Penyelidikan Pembangunan Belia Malaysia. (2017). *Kajian Penilaian Outcome Indeks Belia Malaysia* . Putrajaya: IYRES
Institut Penyelidikan Pembangunan Belia Malaysia. (2016). *Kajian Penilaian Outcome Indeks Belia Malaysia* . Putrajaya: IYRES
Institut Penyelidikan Pembangunan Belia Malaysia. (2015). *Indeks Belia Malaysia* . Putrajaya: IYRES

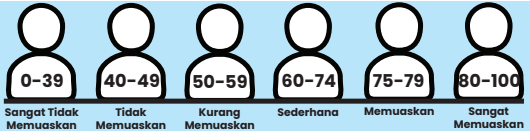

DOMAIN BEBAS TINGKAH LAKU DEVIAN

Tahun 2020

27.3%

Tahun 2019

32.7%

TINGKAH LAKU DEVIAN

PERATUSAN RESPONDEN TERLIBAT DALAM AKTIVITI TINGKAH LAKU DEVIAN BAGI TAHUN 2020

Terlibat Dalam Tingkah Laku Berisiko (Walaupun sekali)

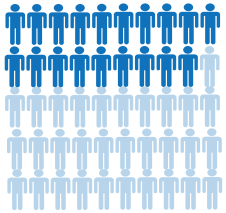

		Tidak Pernah	Sangat Tidak Kerap (pernah lakukan sekurang-kurangnya sekali)	Tidak Kerap (Beberapa kali setahun)	Kerap (Beberapa kali sebulan)	Sangat Kerap (Beberapa kali seminggu)
01	Saya melakukan penderaan / keganasan ke atas keluarga saya	93.8%	3.9%	1.3%	0.7%	0.3%
02	Saya membawa senjata yang berbahaya	95.5%	2.6%	1%	0.6%	0.4%
03	Saya memeras ugut untuk kepentingan peribadi saya	95.7%	2.4%	0.9%	0.6%	0.3%
04	Saya mengambil barang yang bukan kepunyaan saya	87.7%	9.1%	2.1%	0.8%	0.3%
05	Saya mencederakan orang lain	93%	4.9%	1.2%	0.6%	0.3%
06	Saya terlibat dalam gangsterisme	96.1%	2.3%	0.8%	0.5%	0.3%
07	Saya menconteng atau merosakkan harta benda awam	92.5%	5.5%	1.2%	0.6%	0.3%
08	Saya berlumba secara haram (merempit)	93.7%	3.7%	1.5%	0.7%	0.4%
09	Saya mengambil dadah/ bahan terlarang	97%	1.5%	0.7%	0.5%	0.3%
10	Saya mengedar dadah/ bahan terlarang	97.7%	1%	0.5%	0.5%	0.3%
11	Saya mengambil minuman beralkohol	89.9%	4.4%	3.2%	1.8%	0.7%
12	Saya mengadakan hubungan seks luar nikah/sebelum berkahwin	94.4%	2.8%	1.4%	0.9%	0.5%
13	Saya mengadakan hubungan seks sesama jantina	98.1%	0.8%	0.5%	0.4%	0.2%
14	Saya bertaruh sesuatu untuk kepentingan diri (berjudi dan lain-lain)	93.9%	3.5%	1.5%	0.8%	0.4%
15	Saya meggodam/mengubahsuai/ mencuri maklumat tanpa kebenaran di internet	95.4%	2.7%	1%	0.6%	0.3%
16	Saya melayari/menonton video dan gambar lucah	88.2%	6.7%	2.8%	1.4%	0.9%

TREND PENCAPAIAN TAHAP KUALITI DAN KESEJAHTERAAN HIDUP BELIA MALAYSIA 2015-2020 MENGIKUT PROFIL DEMOGRAFI

TAHAP KUALITI KESEJAHTERAAN HIDUP BELIA MENGIKUT JANTINA, KATEGORI UMUR, LOKALITI & KUMPULAN ETNIK

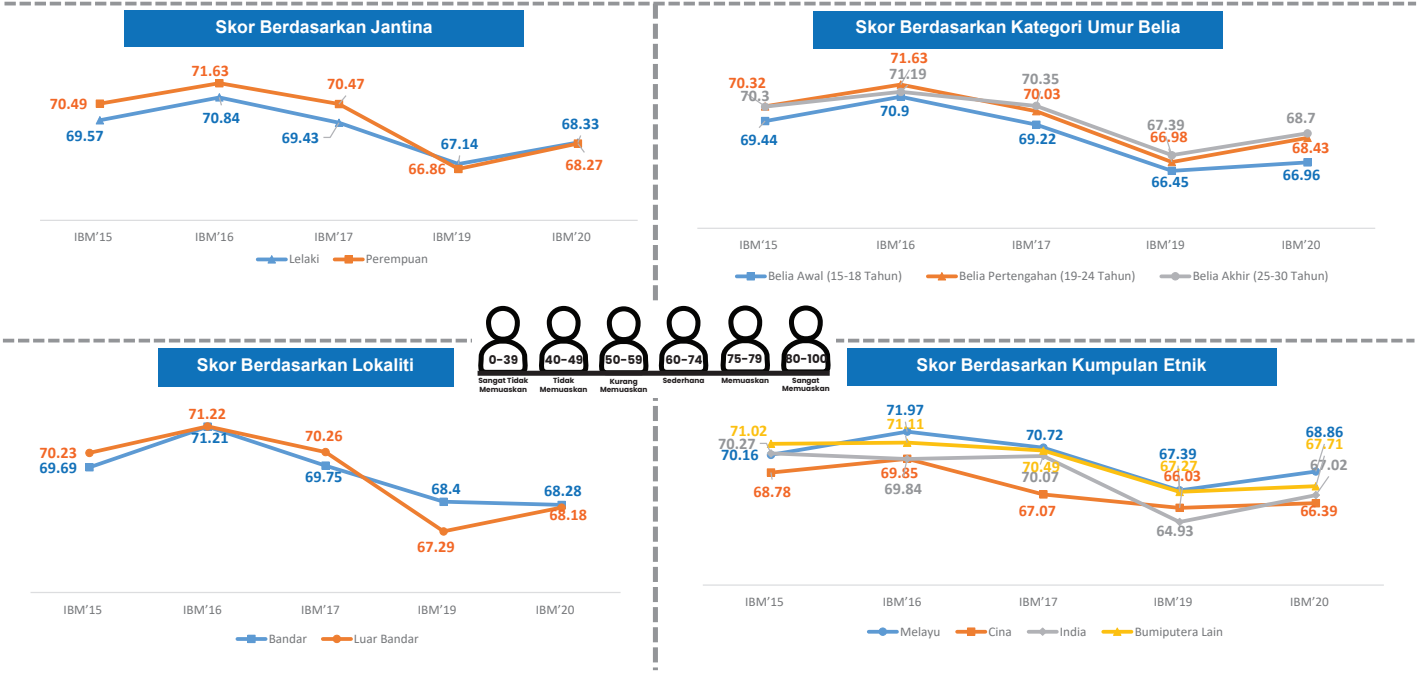

TAHAP KUALITI DAN KESEJAHTERAAN HIDUP BELIA NEGERI JOHOR (2015-2020)

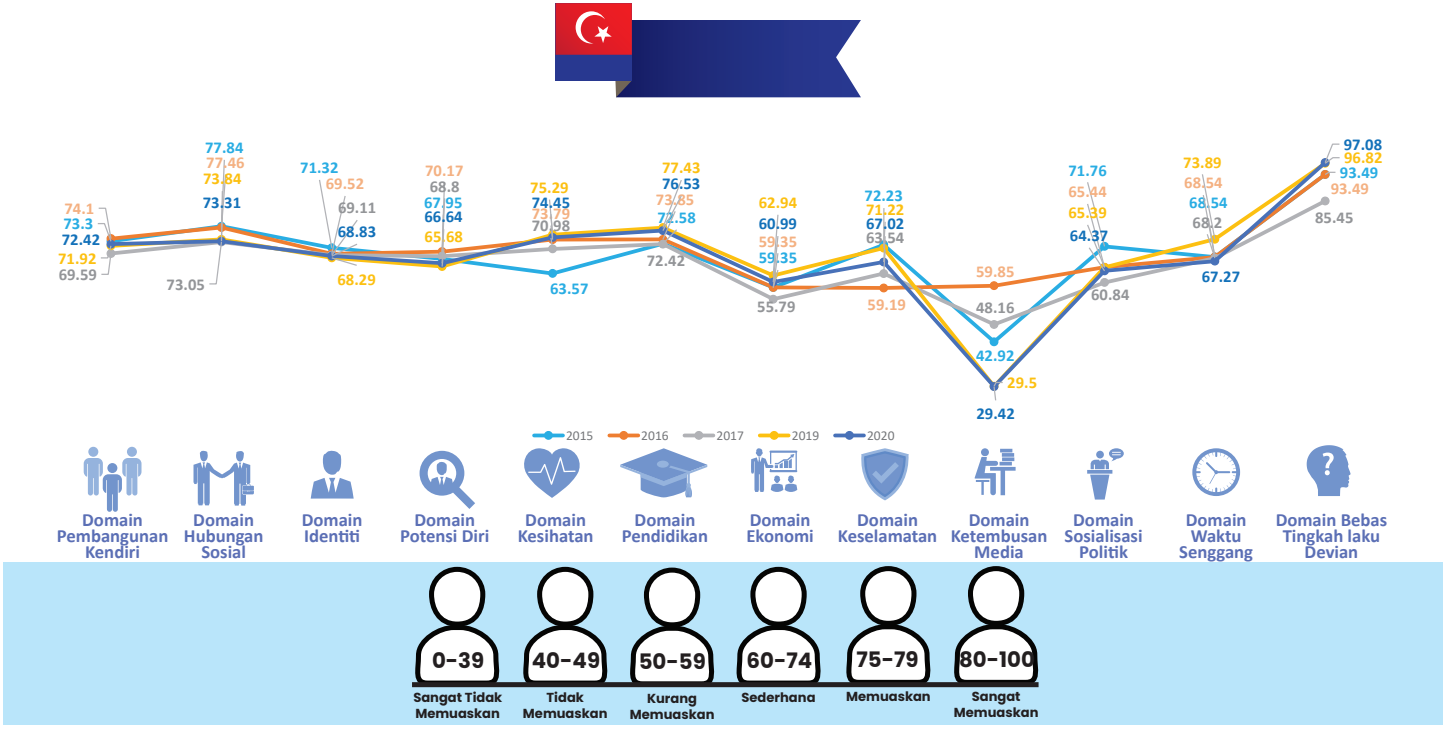

TAHAP KUALITI DAN KESEJAHTERAAN HIDUP BELIA NEGERI MELAKA (2015-2020)

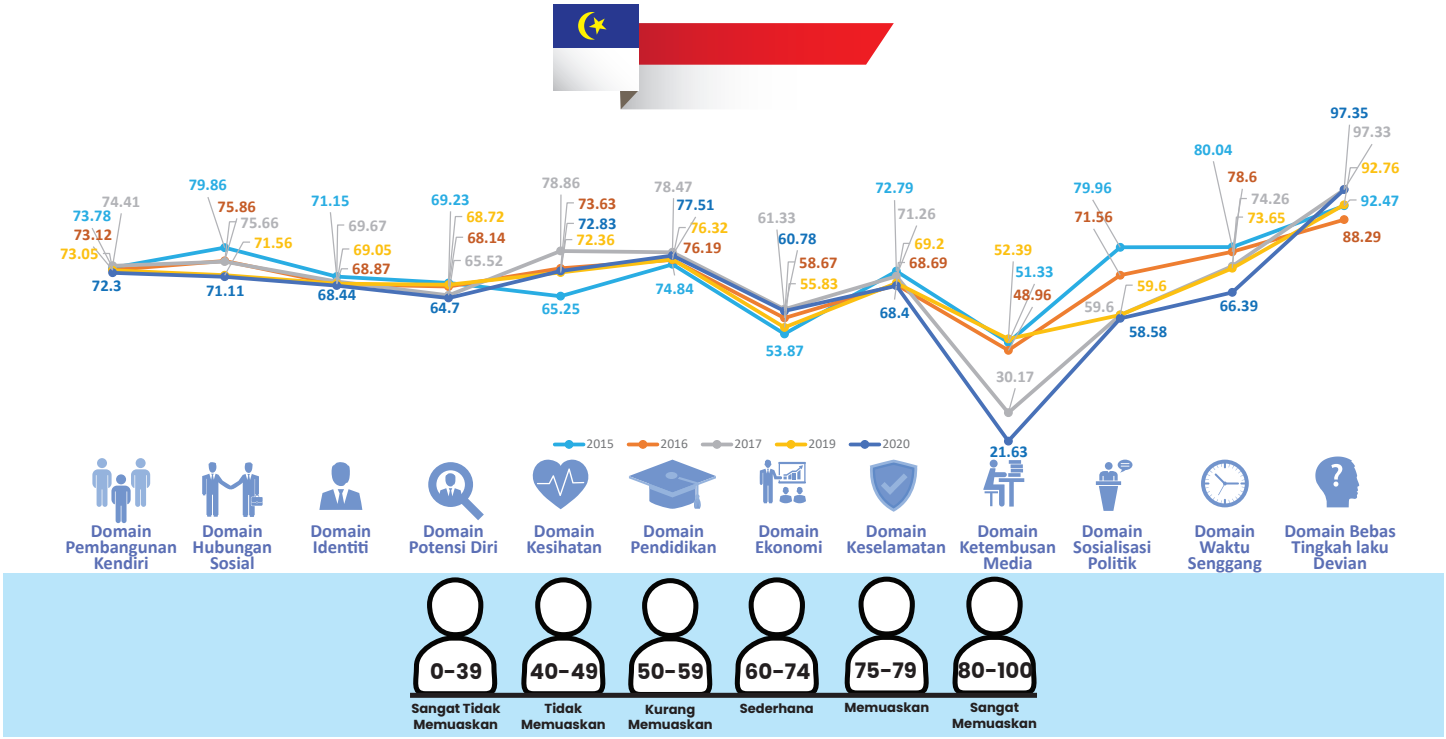

TAHAP KUALITI DAN KESEJAHTERAAN HIDUP BELIA NEGERI SEMBILAN (2015-2020)

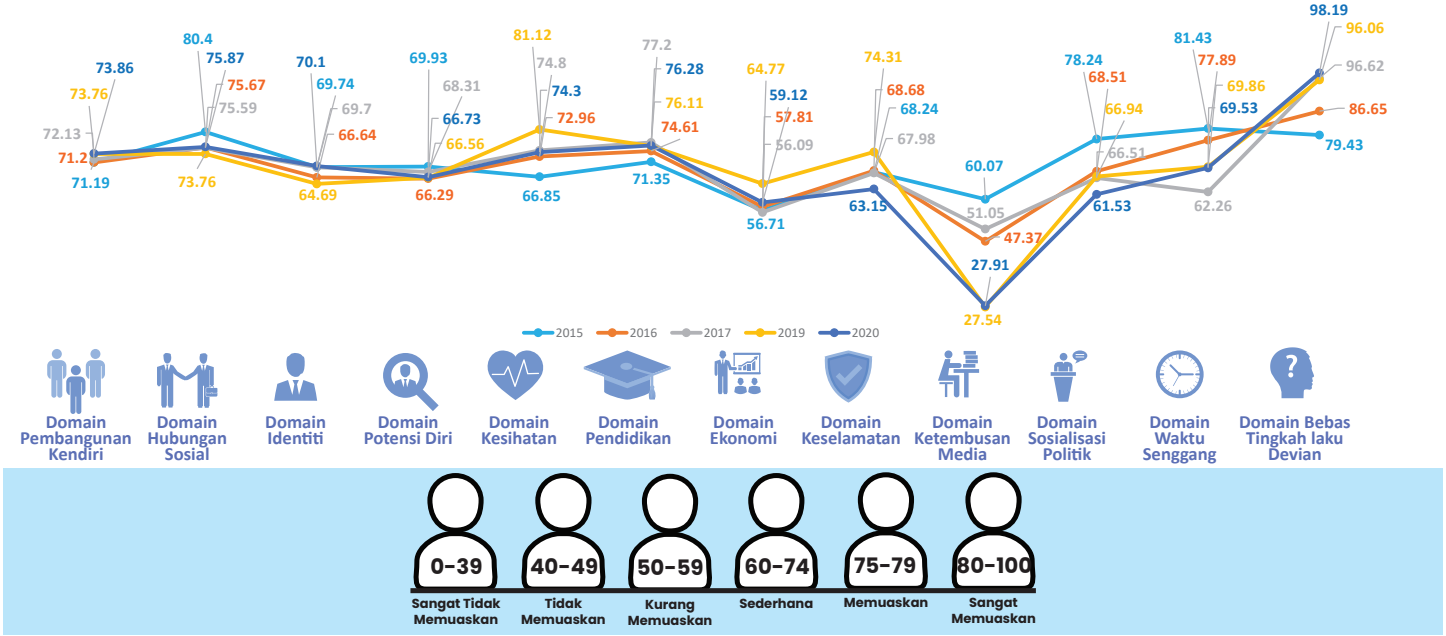

TAHAP KUALITI DAN KESEJAHTERAAN HIDUP BELIA WILAYAH PERSEKUTUAN PUTRAJAYA (2015-2020)

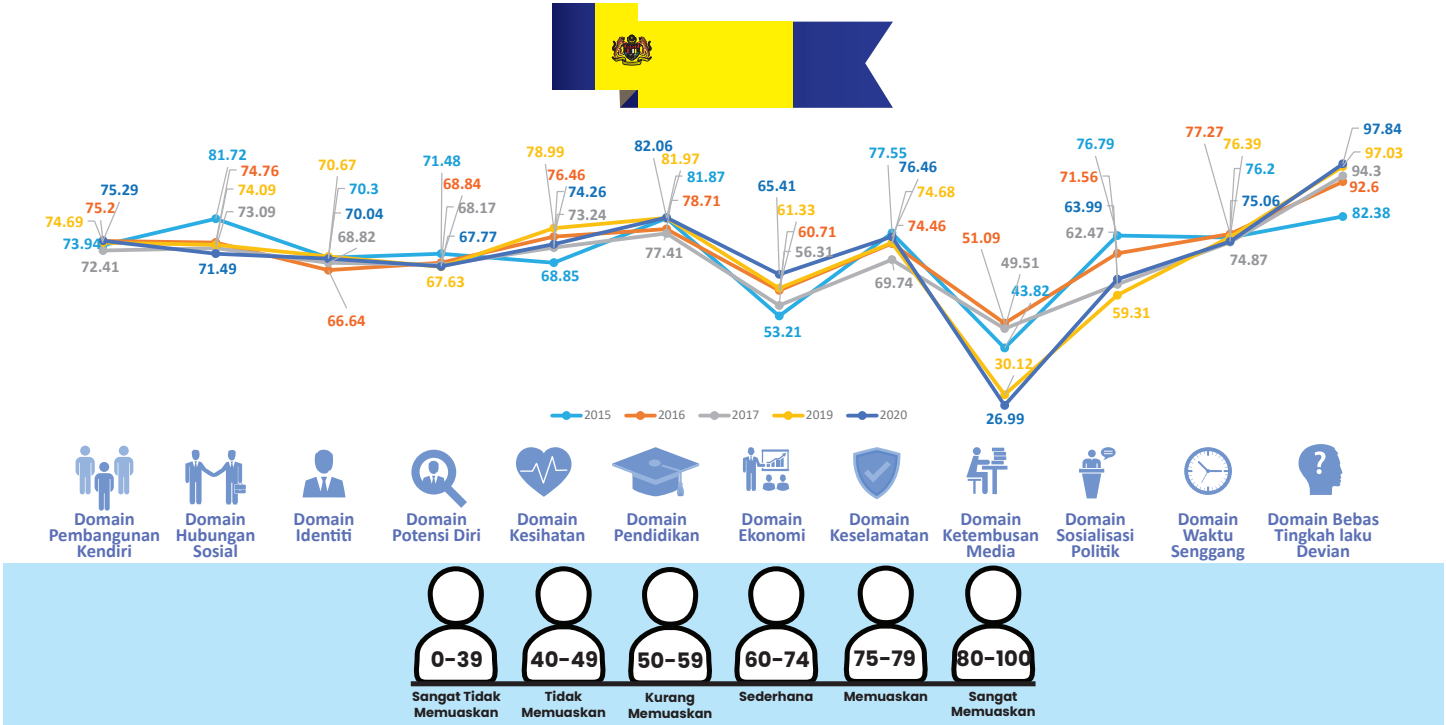

TAHAP KUALITI DAN KESEJAHTERAAN HIDUP BELIA WILAYAH PERSEKUTUAN KUALA LUMPUR (2015-2020)

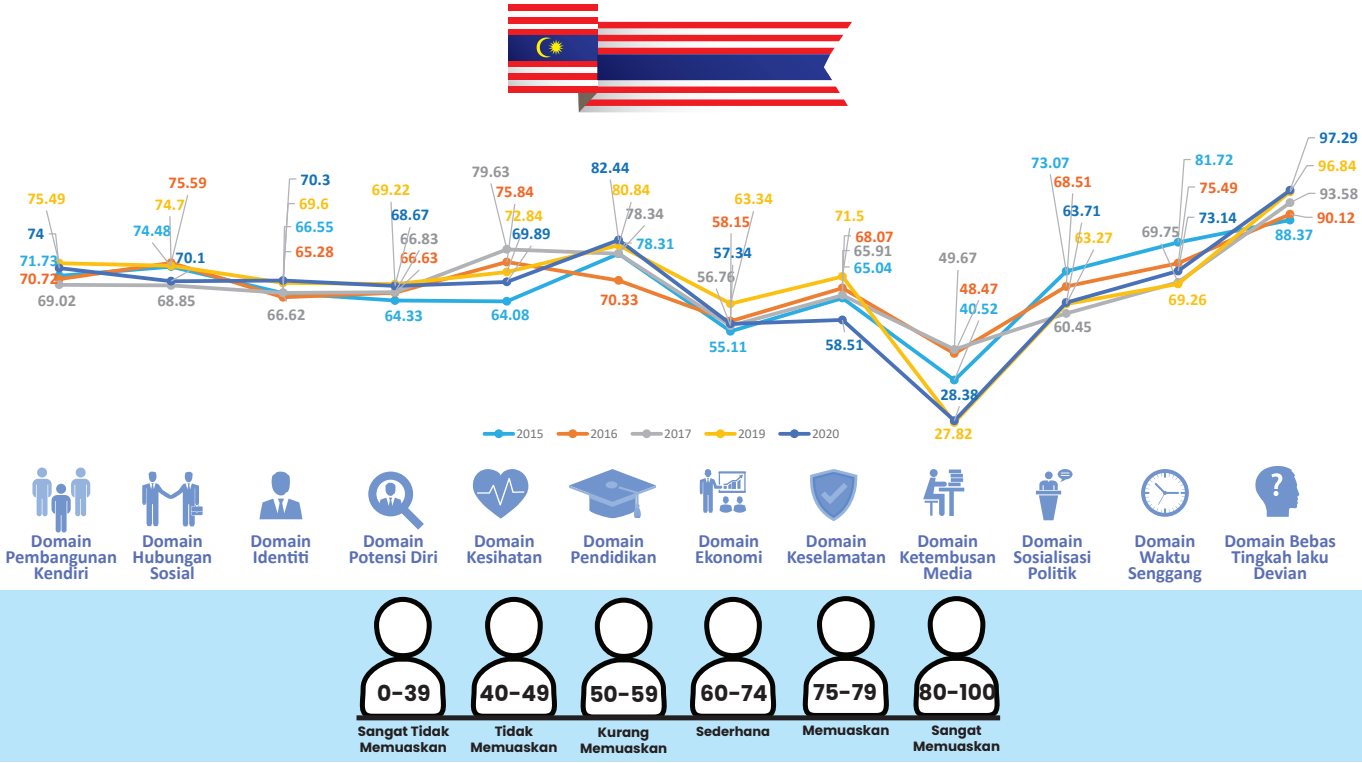

TAHAP KUALITI DAN KESEJAHTERAAN HIDUP BELIA NEGERI SELANGOR (2015-2020)

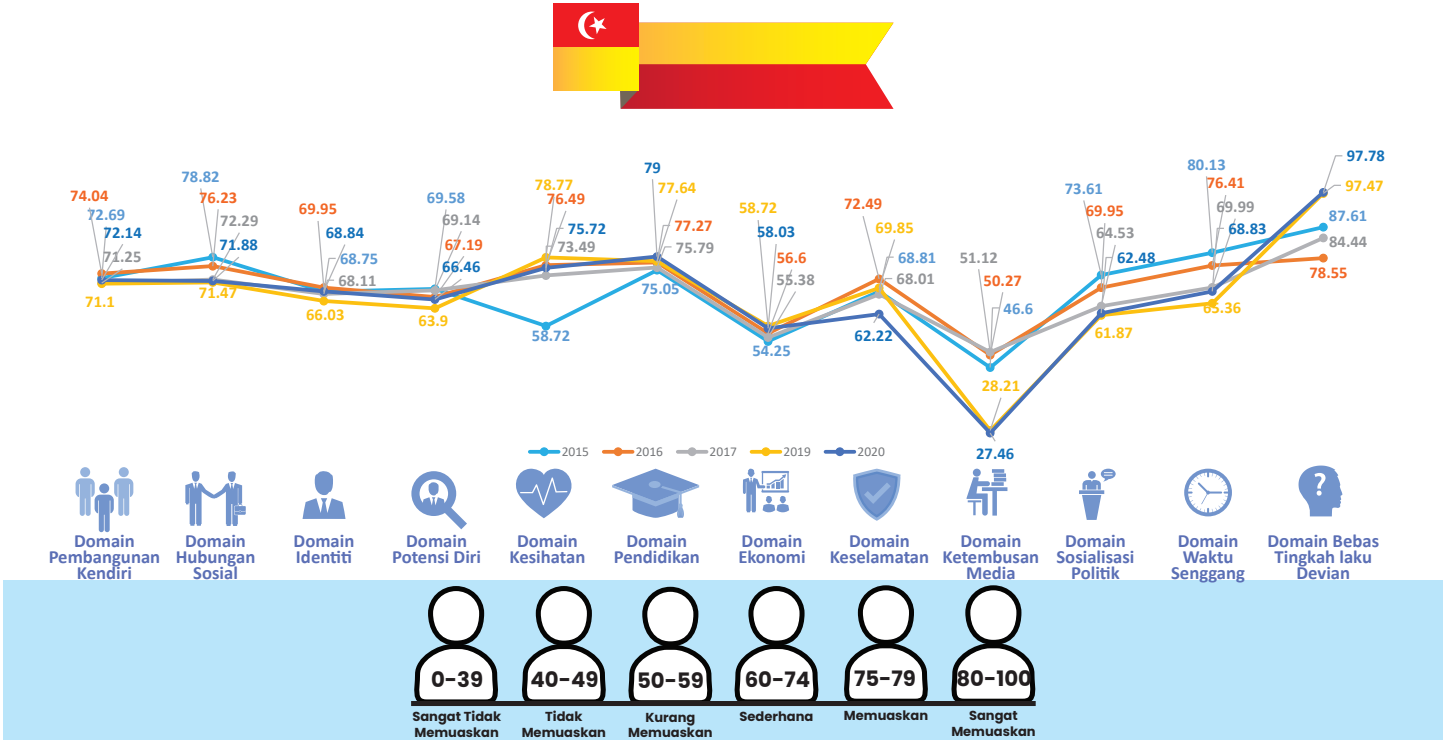

TAHAP KUALITI DAN KESEJAHTERAAN HIDUP BELIA NEGERI PERAK (2015-2020)

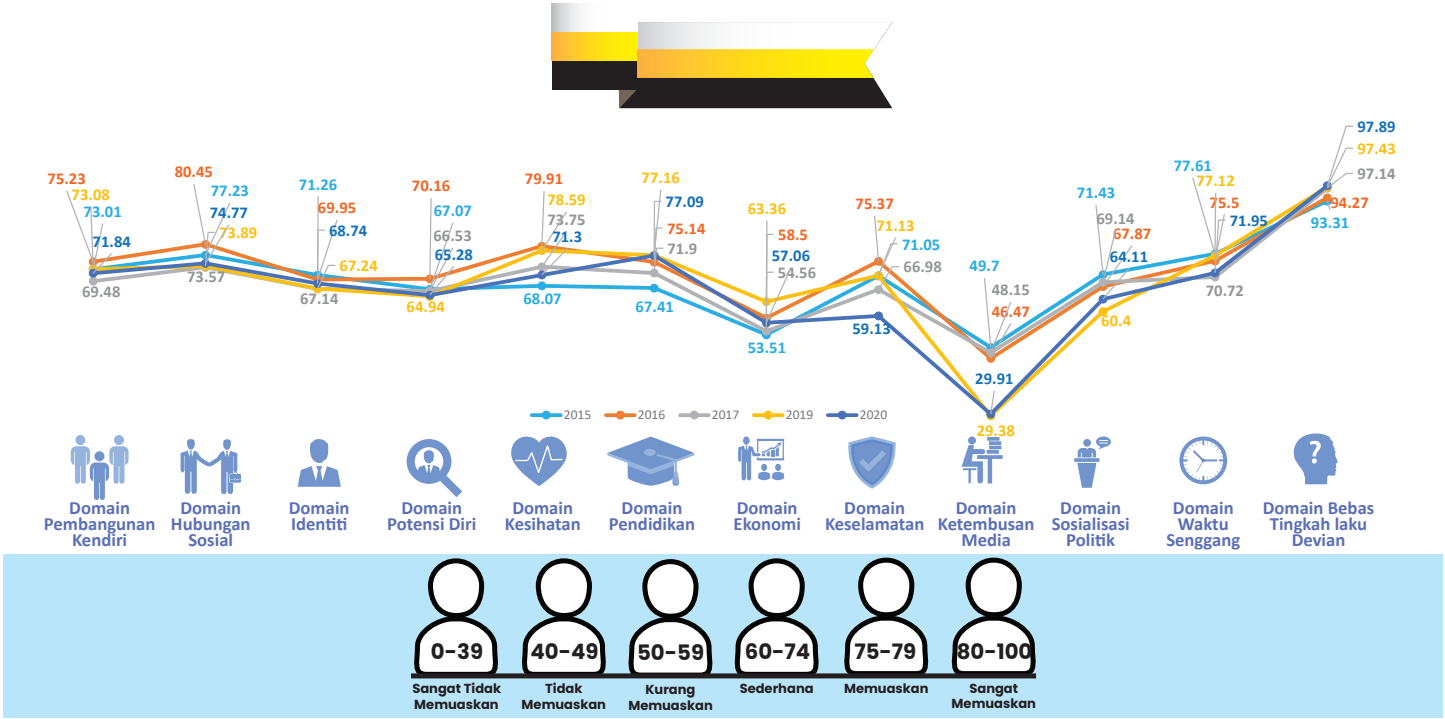

TAHAP KUALITI DAN KESEJAHTERAAN HIDUP BELIA NEGERI KEDAH (2015-2020)

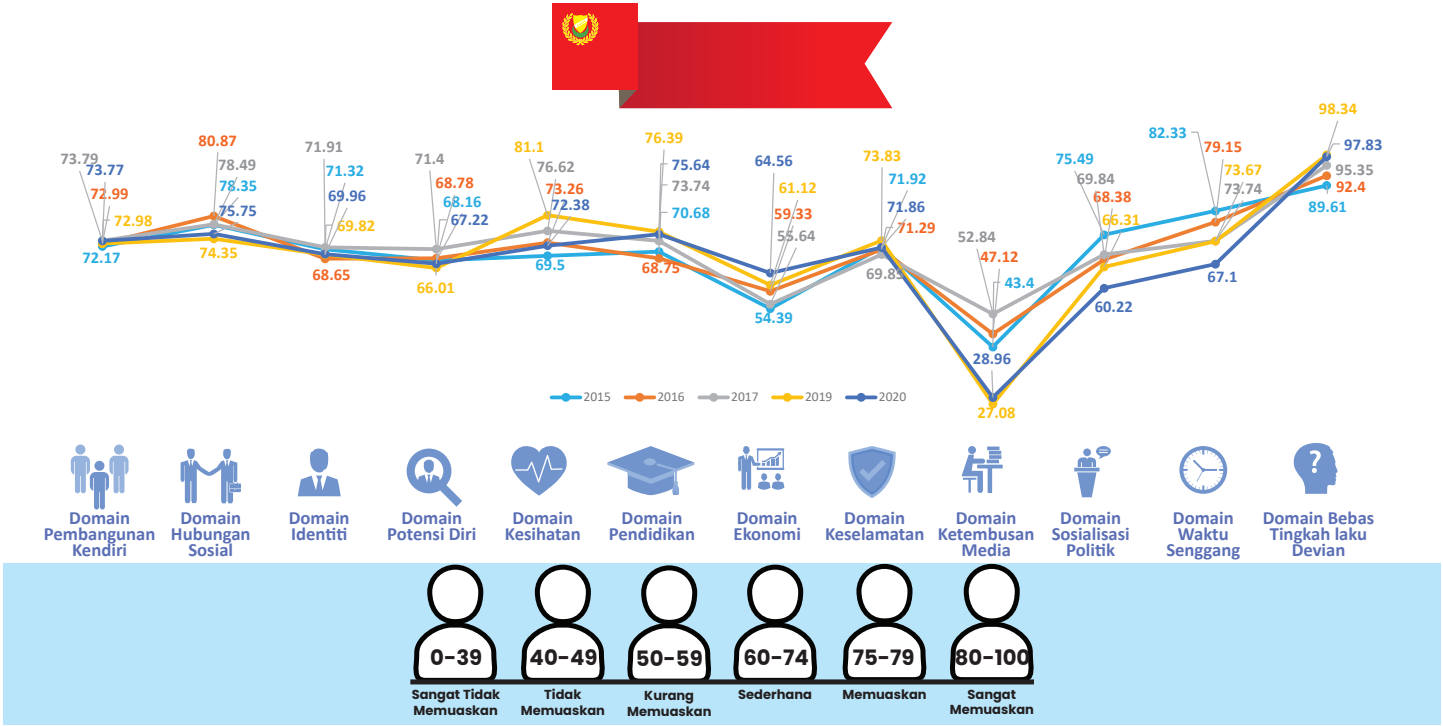

TAHAP KUALITI DAN KESEJAHTERAAN HIDUP BELIA NEGERI PULAU PINANG (2015-2020)

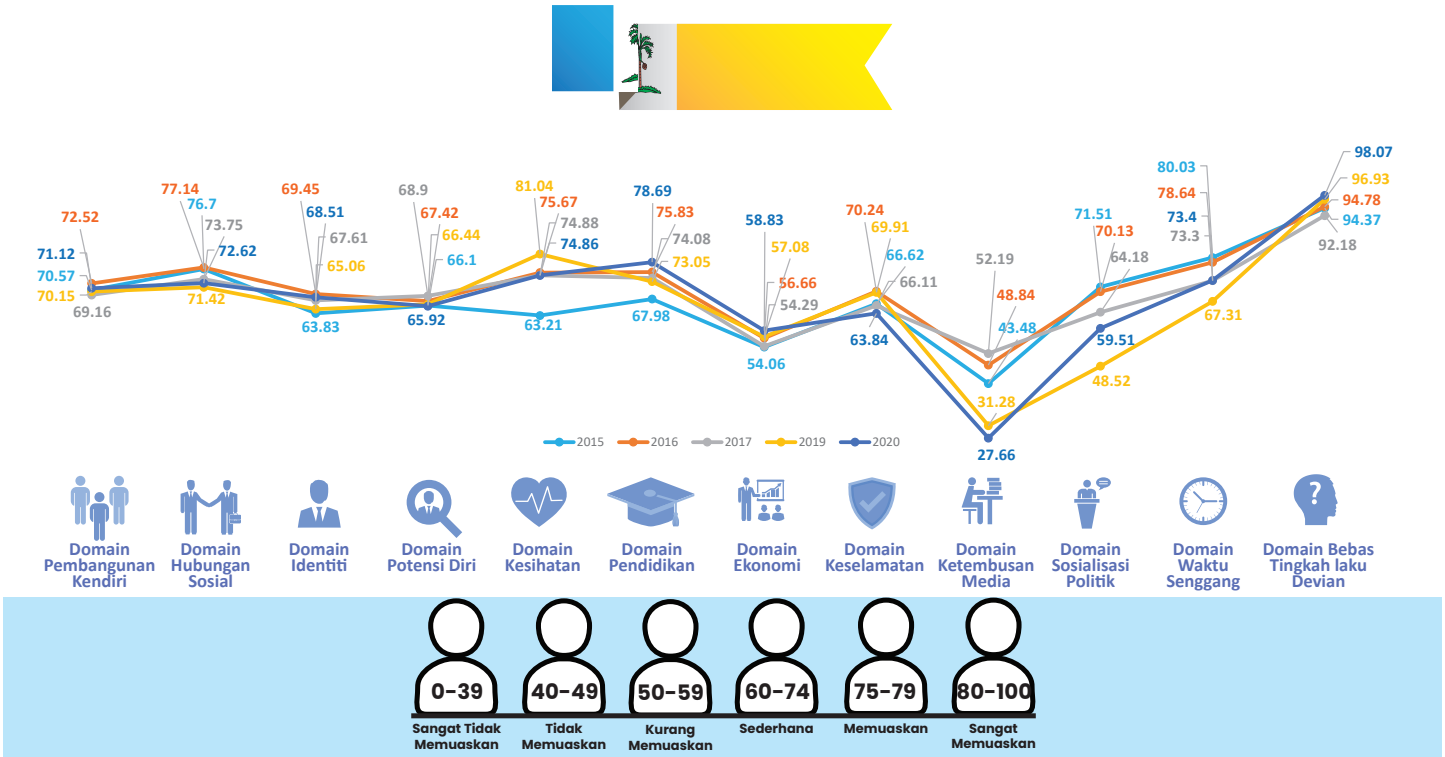

TAHAP KUALITI DAN KESEJAHTERAAN HIDUP BELIA NEGERI PERLIS (2015-2020)

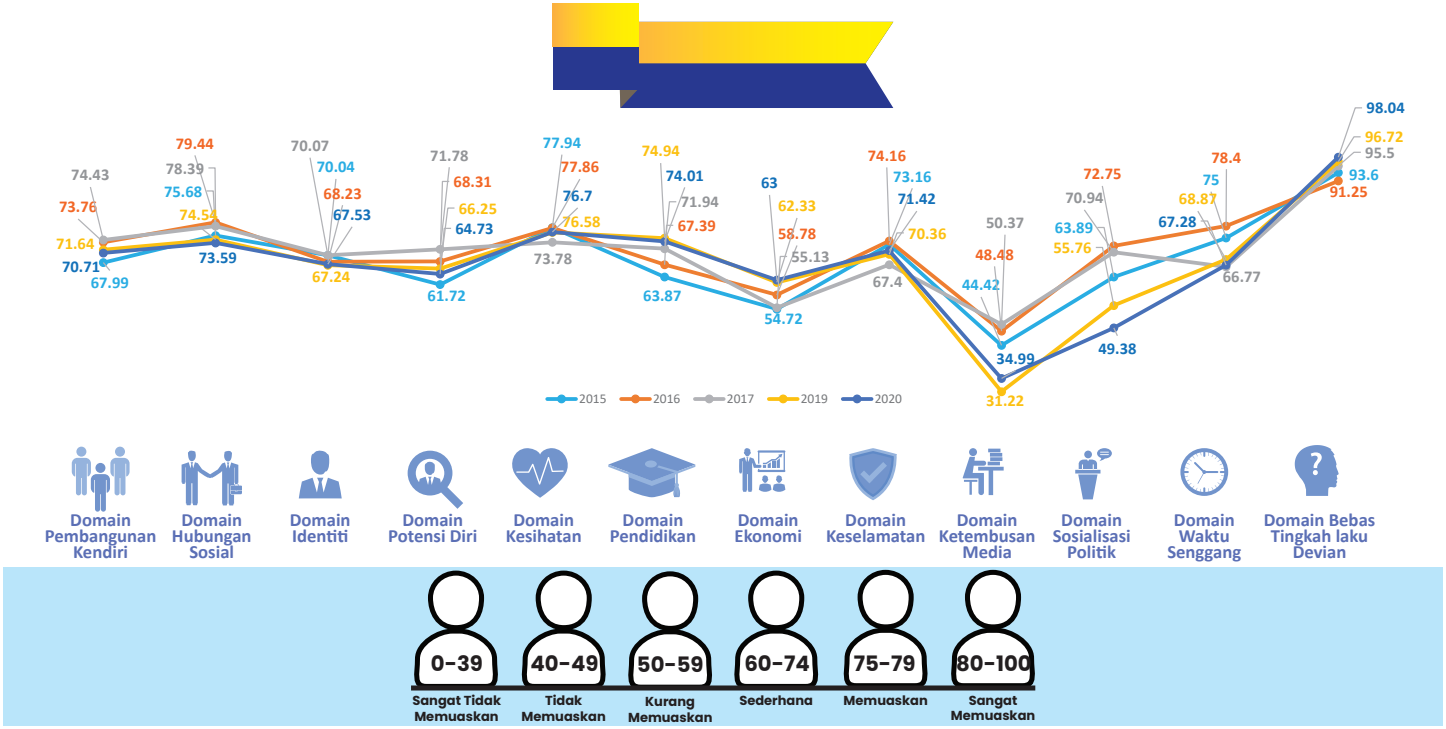

TAHAP KUALITI DAN KESEJAHTERAAN HIDUP BELIA NEGERI KELANTAN (2015-2020)

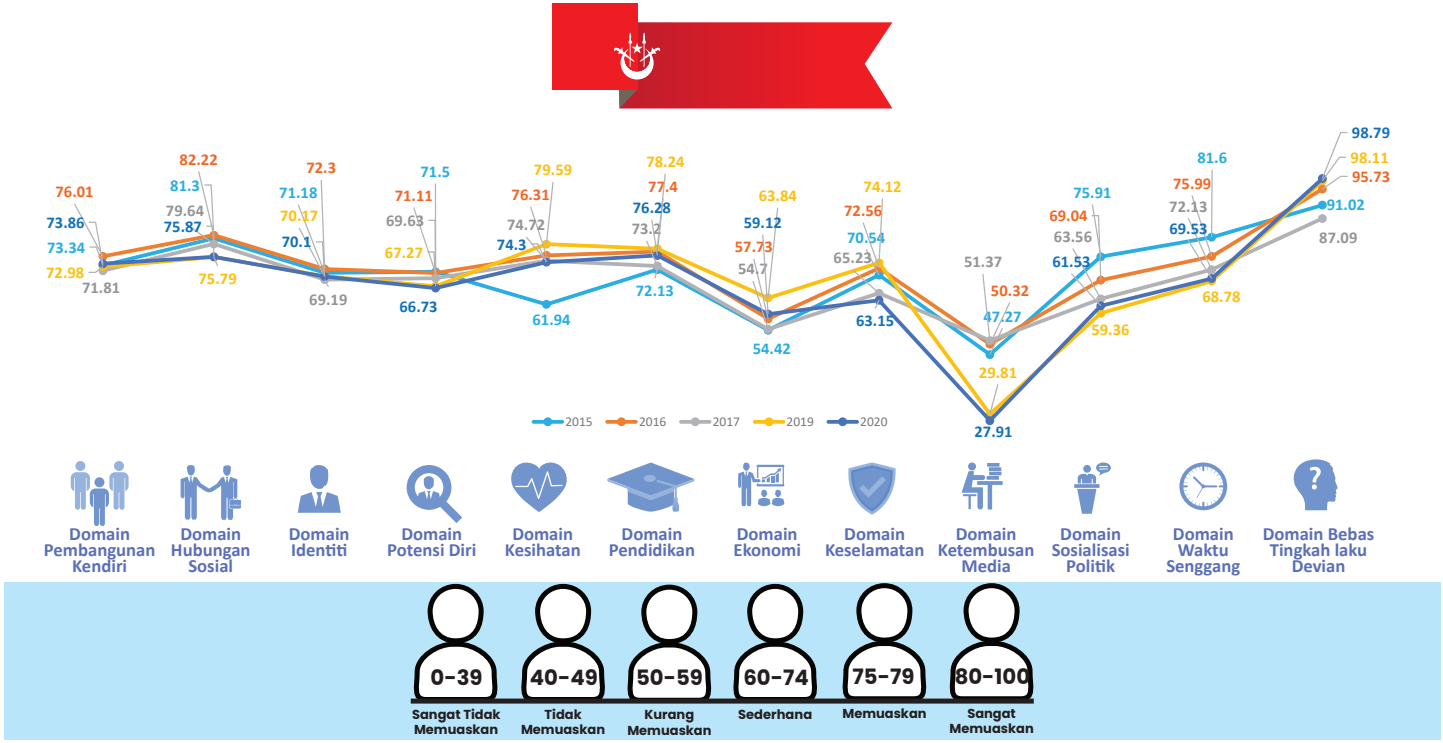

TAHAP KUALITI DAN KESEJAHTERAAN HIDUP BELIA NEGERI TERENGGANU (2015-2020)

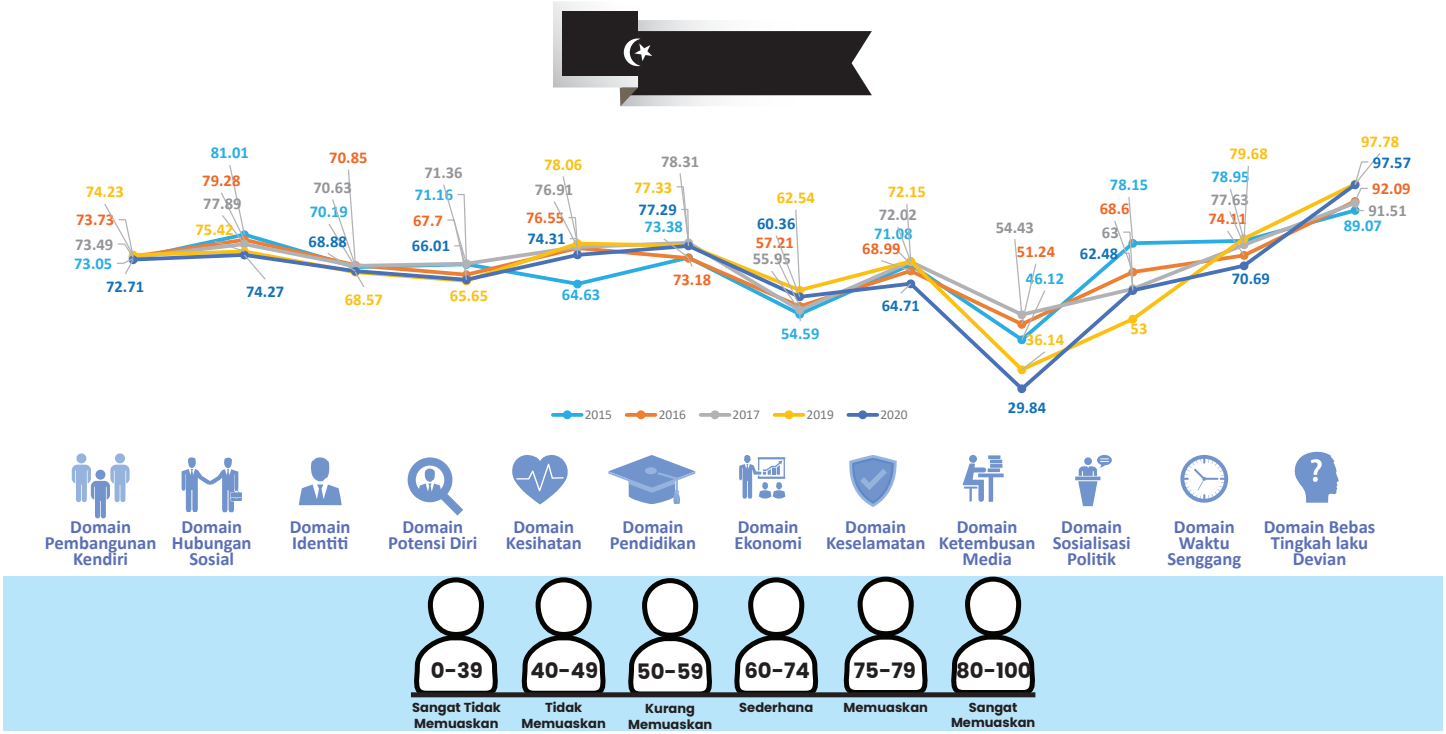

TAHAP KUALITI DAN KESEJAHTERAAN HIDUP BELIA NEGERI PAHANG (2015-2020)

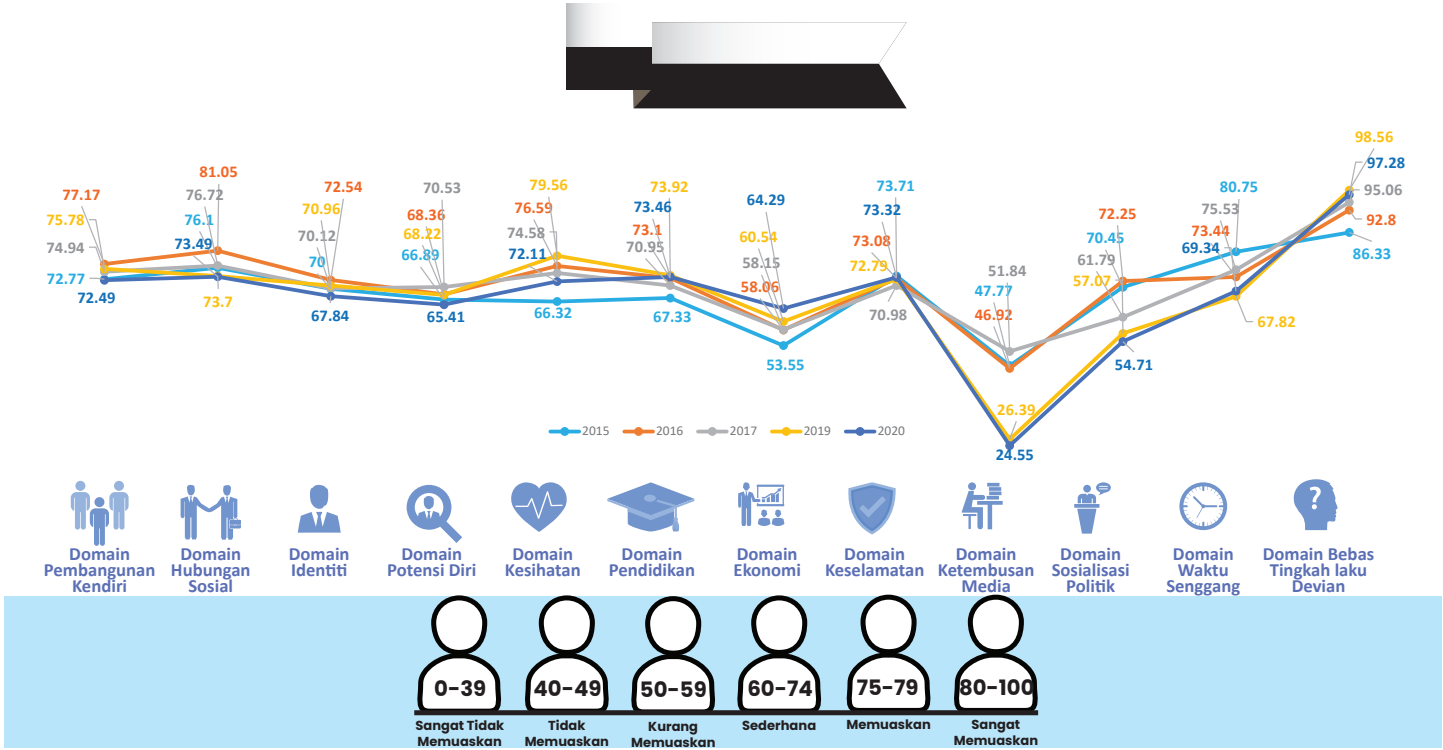

TAHAP KUALITI DAN KESEJAHTERAAN HIDUP BELIA NEGERI SABAH (2015-2020)

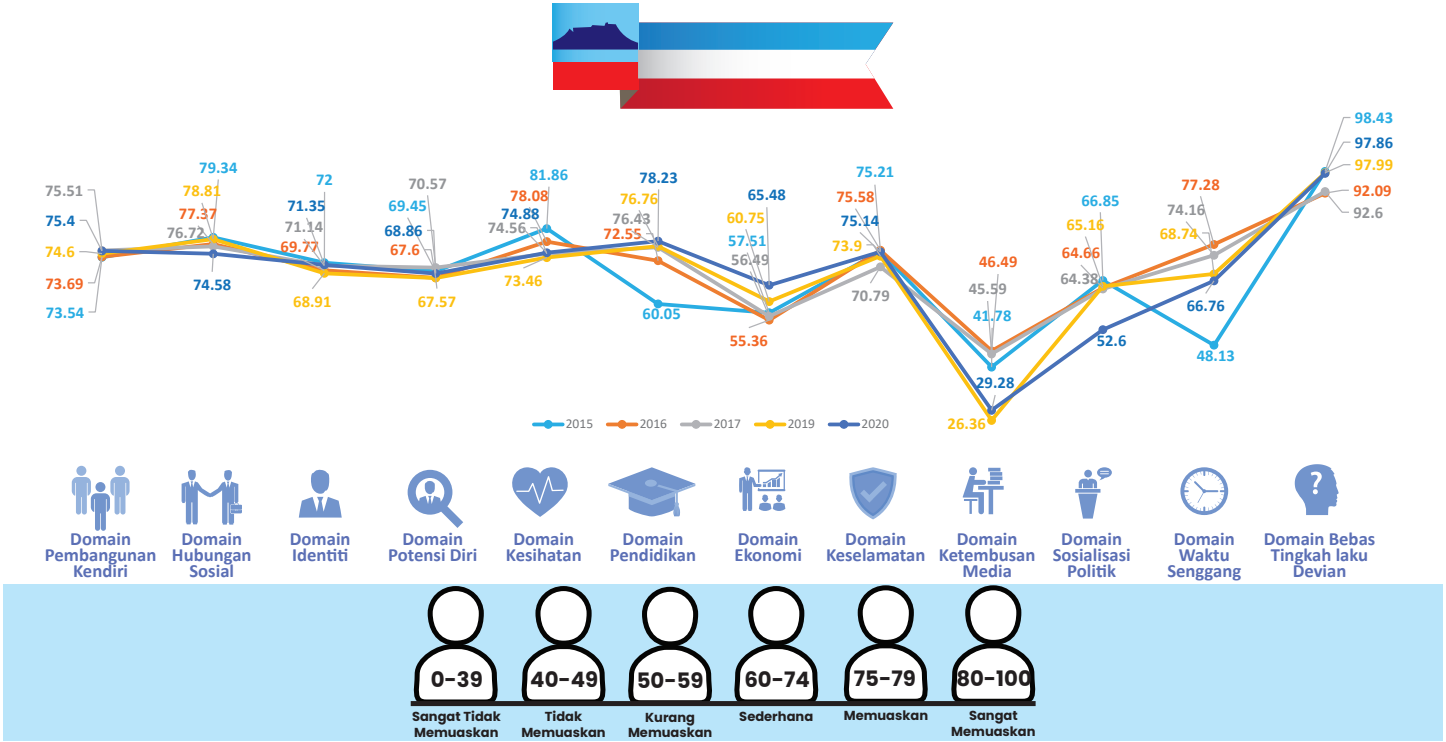

TAHAP KUALITI DAN KESEJAHTERAAN HIDUP BELIA NEGERI SARAWAK (2015-2020)

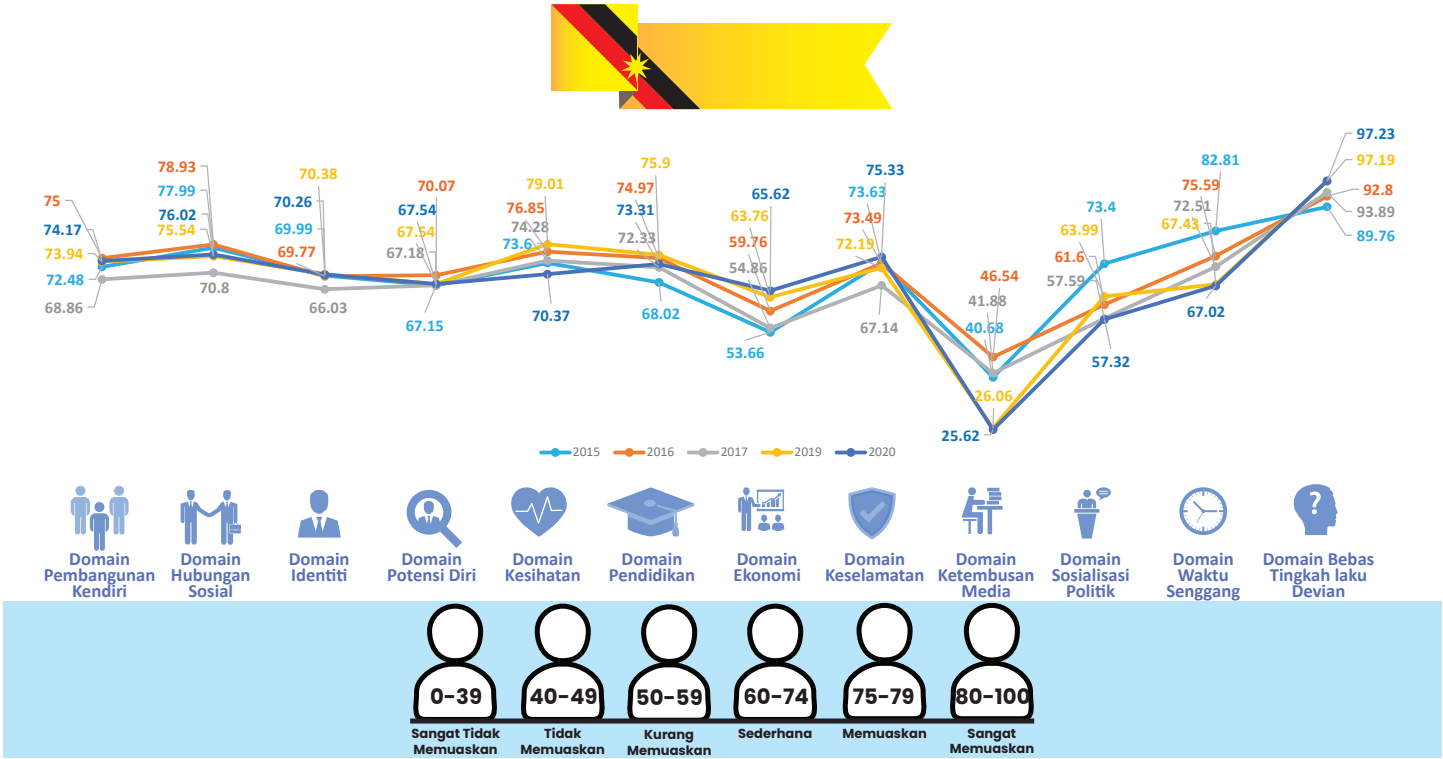

TAHAP KUALITI DAN KESEJAHTERAAN HIDUP BELIA WILAYAH PERSEKUTUAN LABUAN (2015-2020)

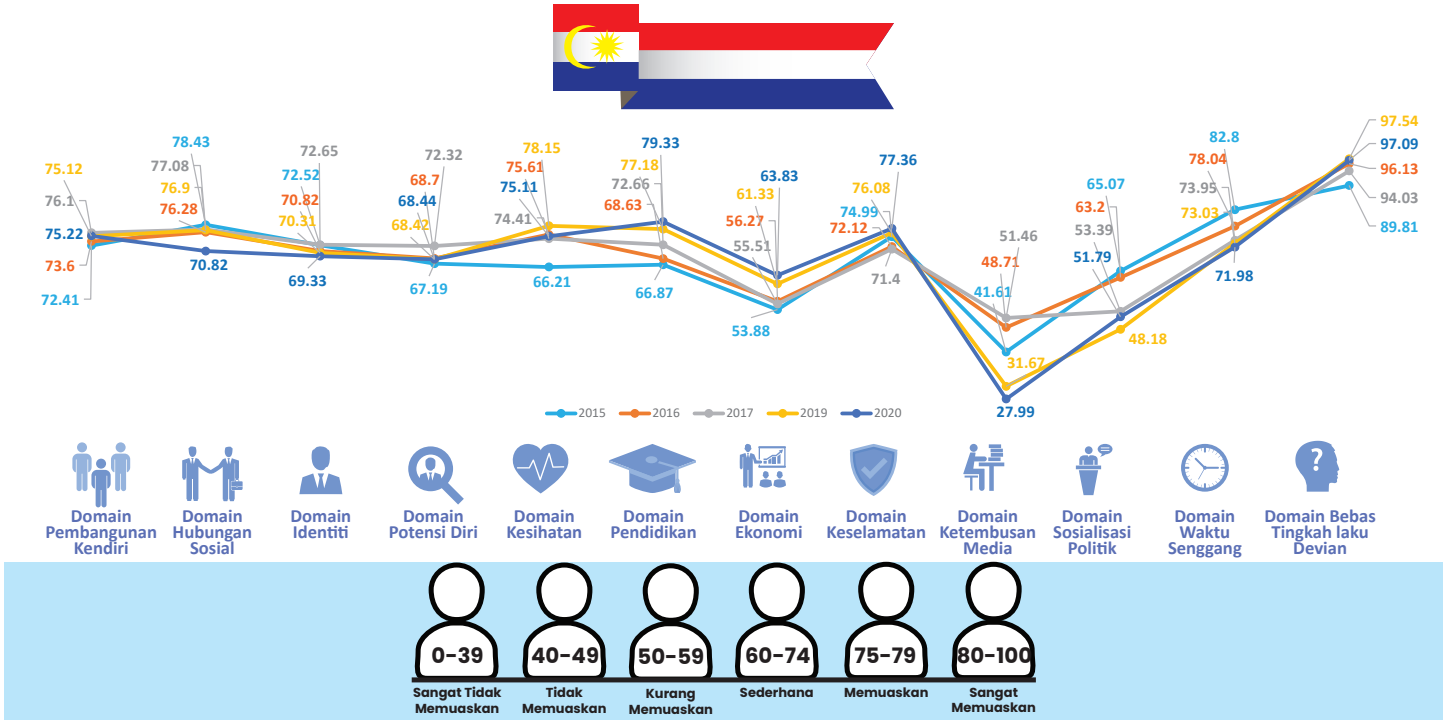

PENCAPAIAN TAHAP KUALITI DAN KESEJAHTERAAN HIDUP MALAYSIA 2020 MENGIKUT LAPAN KUMPULAN SASAR BELIA

TAHAP KUALITI DAN KESEJAHTERAAN HIDUP MENGIKUT LAPAN KUMPULAN SASAR BELIA

Analisis berdasarkan lapan kumpulan sasar belia sepertimana yang digariskan dalam Dasar Belia Malaysia (DBM) 2015-2035 bagi melihat tahap kualiti dan kesejahteraan hidup belia Malaysia adalah seperti rajah di bawah:

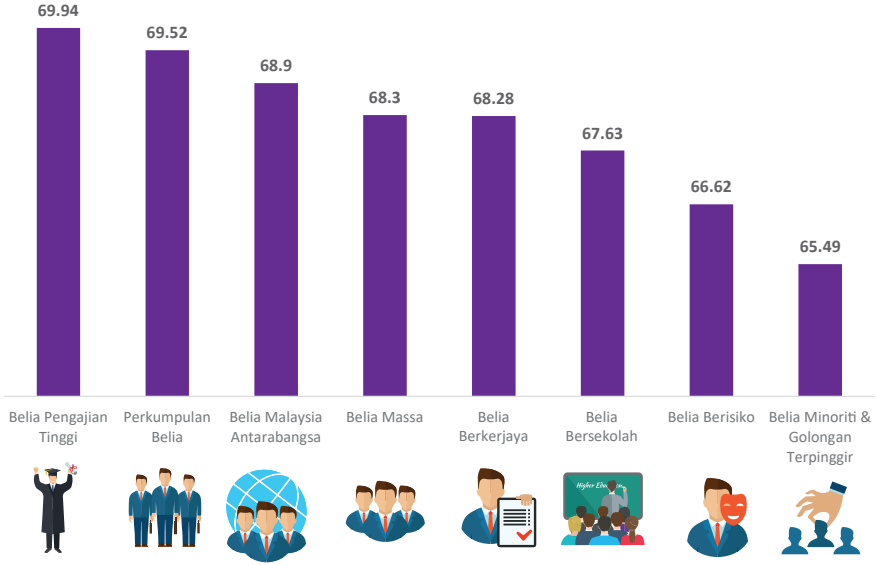

TAHAP KUALITI DAN KESEJAHTERAAN HIDUP LAPAN KUMPULAN SASAR BELIA MENGIKUT 12 DOMAIN

Bil	Domain/Indikator keseluruhan	Belia Bersekolah		Belia Pengajian Tinggi		Belia Pengajian Tinggi		Perkumpulan Belia		Belia Massa		Belia Malaysia Antarabangsa		Belia Minoriti & Golongan Terpinggir		Belia Berisiko	
		n=4,502		n=2,614		n=10,813		n=11,832		n=21,126		n=1,001		n=993		n=9,742	
		Skor	Tahap	Skor	Tahap	Skor	Tahap	Skor	Tahap	Skor	Tahap	Skor	Tahap	Skor	Tahap	Skor	Tahap
	Keseluruhan Skor IBM20	**67.63**	Sederhana	**69.94**	Sederhana	**68.28**	Sederhana	**69.52**	Sederhana	**68.30**	Sederhana	**68.90**	Sederhana	**65.49**	Sederhana	**66.62**	Sederhana
1	**Domain Pembangunan Kendiri**	**71.88**	Sederhana	**74.52**	Sederhana	**73.57**	Sederhana	**73.61**	Sederhana	**73.04**	Sederhana	**74.06**	Sederhana	**70.19**	Sederhana	**71.38**	Sederhana
2	**Domain Hubungan Sosial**	**74.27**	Sederhana	**74.07**	Sederhana	**74.42**	Sederhana	**75.48**	Memuaskan	**74.27**	Sederhana	**73.96**	Sederhana	**75.06**	Sederhana	**71.89**	Sederhana
3	**Domain Identiti**	**68.60**	Sederhana	**71.22**	Sederhana	**69.35**	Sederhana	**70.24**	Sederhana	**69.23**	Sederhana	**69.30**	Sederhana	**67.46**	Sederhana	**67.83**	Sederhana
4	**Domain Potensi Diri**	**65.47**	Sederhana	**67.96**	Sederhana	**67.17**	Sederhana	**67.69**	Sederhana	**66.57**	Sederhana	**67.78**	Sederhana	**63.87**	Sederhana	**65.01**	Sederhana
5	**Domain Kesihatan**	**73.81**	Memuaskan	**75.53**	Memuaskan	**72.28**	Memuaskan	**74.42**	Memuaskan	**74.94**	Memuaskan	**72.22**	Memuaskan	**74.69**	Memuaskan	**66.98**	Sederhana
6	**Domain Pendidikan**	**74.46**	Memuaskan	**79.53**	Sangat Memuaskan	**76.89**	Memuaskan	**77.60**	Memuaskan	**76.33**	Memuaskan	**78.12**	Sangat Memuaskan	**64.66**	Memuaskan	**73.95**	Memuaskan
7	**Domain Ekonomi**	**61.99**	Sederhana	**64.26**	Sederhana	**60.68**	Kurang Memuaskan	**62.15**	Sederhana	**61.81**	Kurang Memuaskan	**61.87**	Sederhana	**60.87**	Kurang Memuaskan	**60.76**	Sederhana
8	**Domain Keselamatan**	**67.35**	Sederhana	**68.66**	Sederhana	**68.42**	Sederhana	**68.27**	Sederhana	**68.17**	Sederhana	**67.32**	Sederhana	**68.93**	Sederhana	**67.70**	Sederhana
9	**Domain Sosialisasi Politik**	**16.81**	Sangat Tidak Memuaskan	**27.35**	Sangat Tidak Memuaskan	**32.22**	Sangat Tidak Memuaskan	**29.23**	Sangat Tidak Memuaskan	**27.75**	Sangat Tidak Memuaskan	**33.74**	Sangat Tidak Memuaskan	**25.41**	Sangat Tidak Memuaskan	**29.40**	Sangat Tidak Memuaskan
10	**Domain Ketembusan Media**	**61.47**	Sederhana	**62.32**	Sederhana	**59.23**	Sederhana	**62.86**	Sederhana	**59.83**	Sederhana	**59.60**	Kurang Memuaskan	**53.77**	Sederhana	**57.90**	Kurang Memuaskan
11	**Domain Waktu Senggang**	**74.44**	Memuaskan	**74.88**	Sederhana	**67.26**	Sederhana	**74.35**	Sederhana	**69.01**	Sederhana	**72.22**	Memuaskan	**63.49**	Sederhana	**70.82**	Sederhana
12	**Domain Bebas Tingkah laku Devian**	**97.38**	Sangat Memuaskan	**98.13**	Sangat Memuaskan	**97.57**	Sangat Memuaskan	**97.16**	Sangat Memuaskan	**97.63**	Sangat Memuaskan	**96.10**	Sangat Memuaskan	**96.88**	Sangat Memuaskan	**94.86**	Sangat Memuaskan

TAHAP KUALITI DAN KESEJAHTERAAN HIDUP BELIA MENGIKUT LAPAN KUMPULAN SASAR BELIA BAGI TAHUN 2020

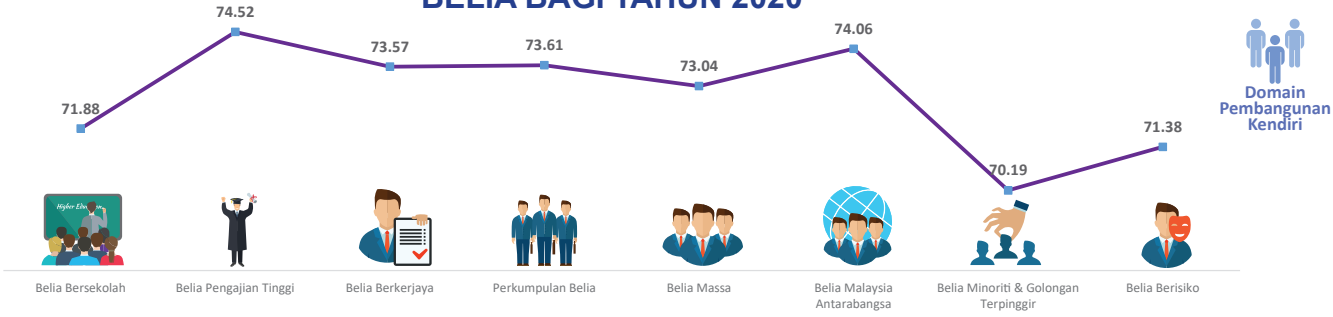

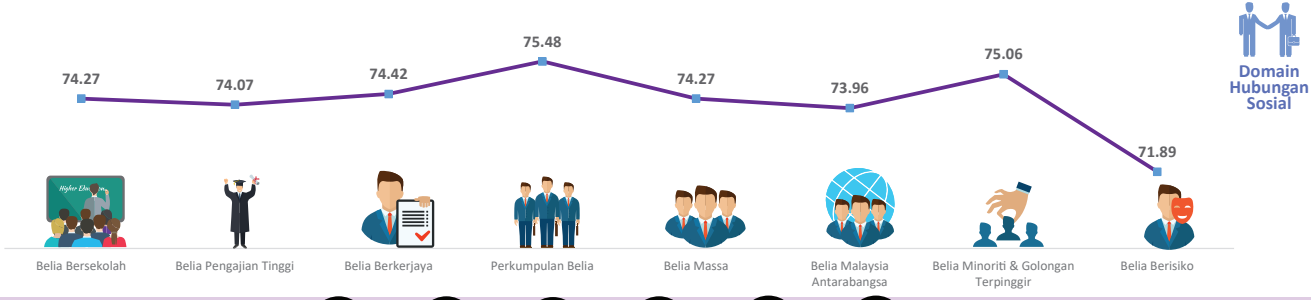

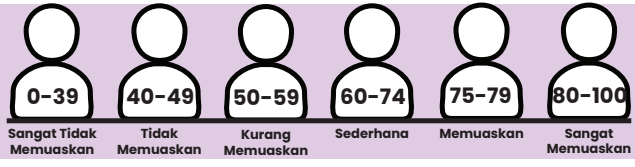

TAHAP KUALITI DAN KESEJAHTERAAN HIDUP BELIA MENGIKUT LAPAN KUMPULAN SASAR BELIA BAGI TAHUN 2020

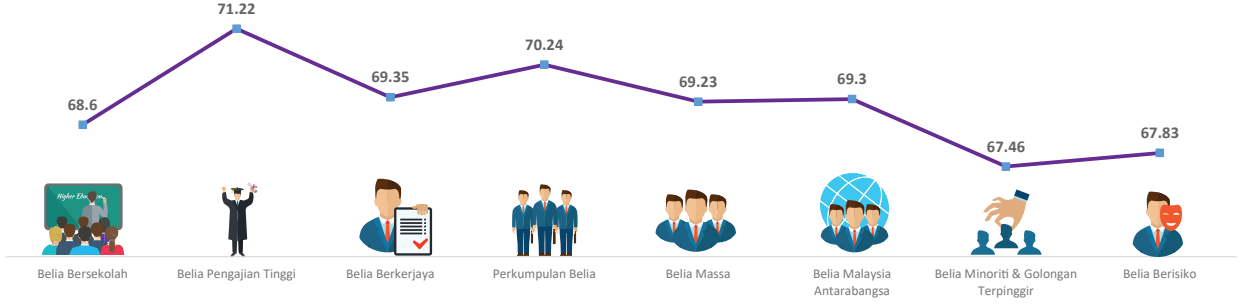

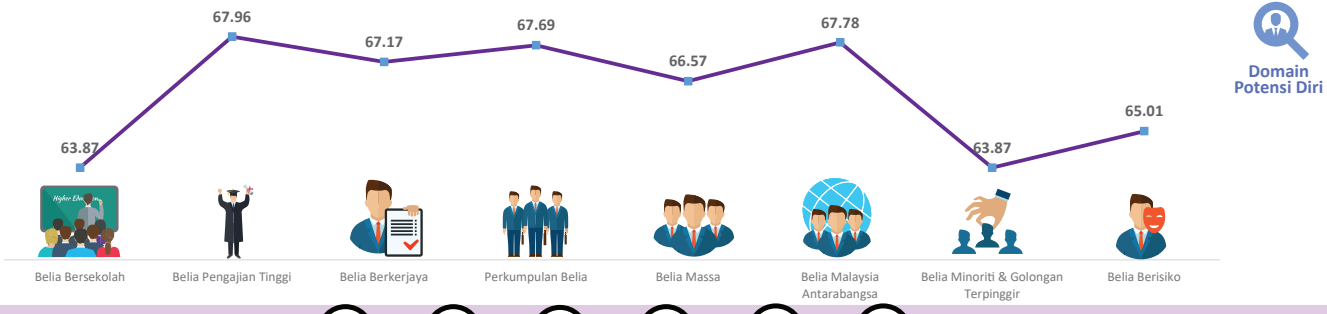

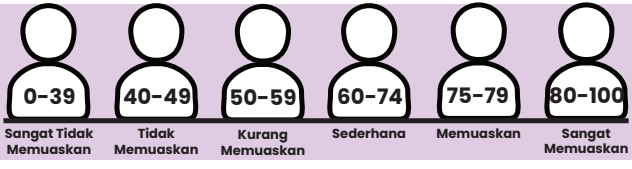

TAHAP KUALITI DAN KESEJAHTERAAN HIDUP BELIA MENGIKUT LAPAN KUMPULAN SASAR BELIA BAGI TAHUN 2020

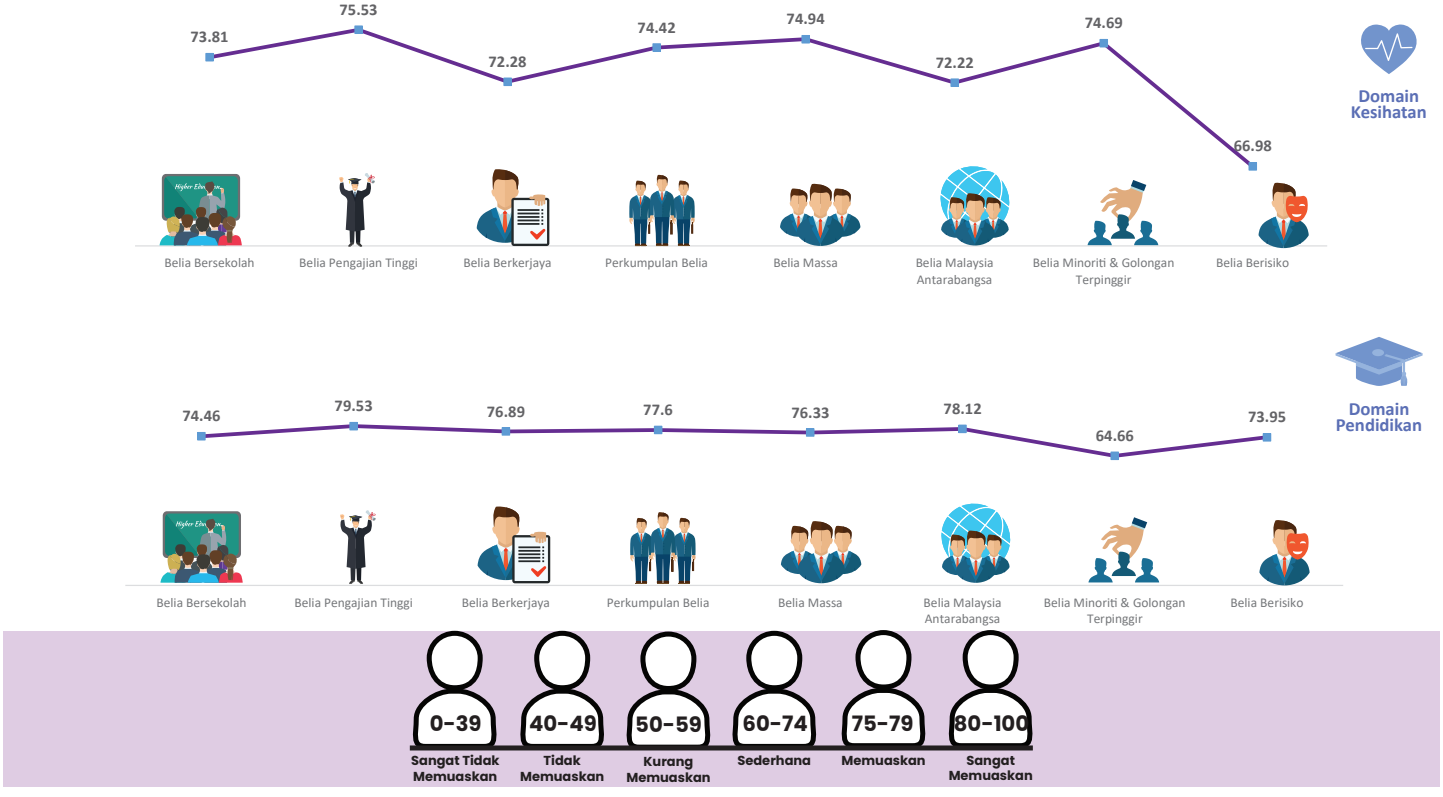

TAHAP KUALITI DAN KESEJAHTERAAN HIDUP BELIA MENGIKUT LAPAN KUMPULAN SASAR BELIA BAGI TAHUN 2020

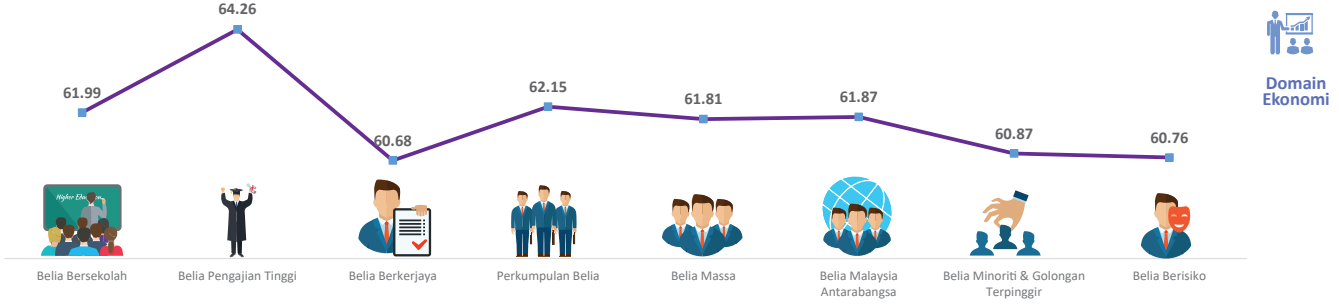

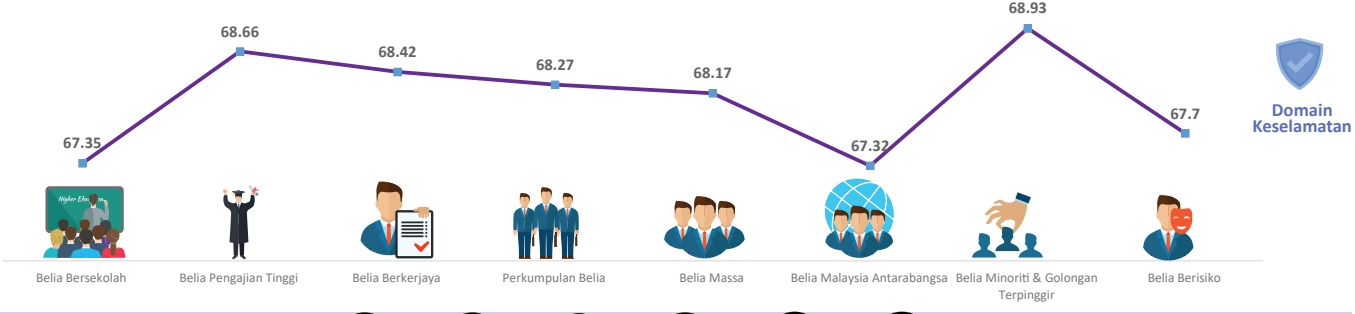

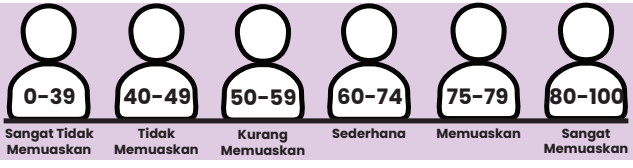

TAHAP KUALITI DAN KESEJAHTERAAN HIDUP BELIA MENGIKUT LAPAN KUMPULAN SASAR BELIA BAGI TAHUN 2020

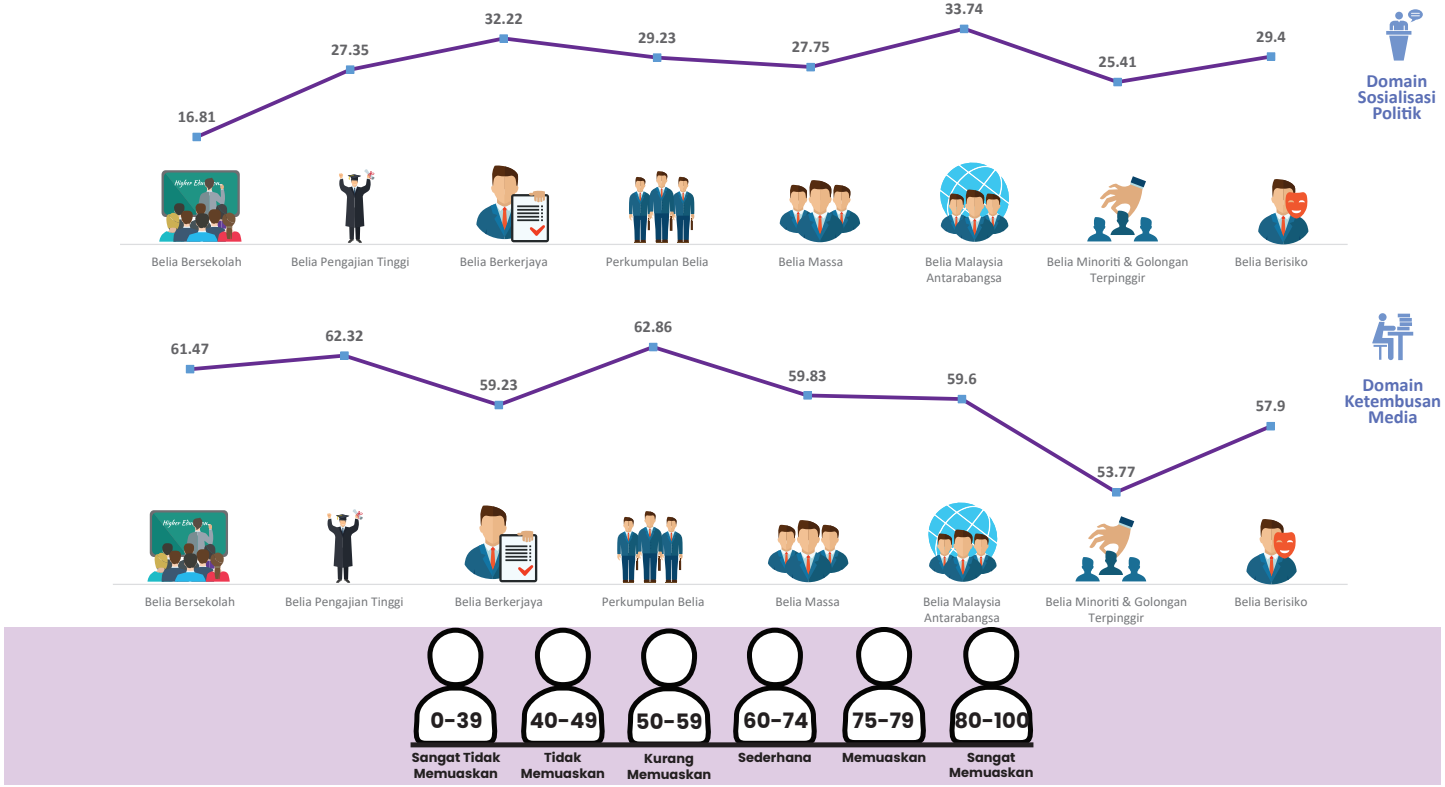

TAHAP KUALITI DAN KESEJAHTERAAN HIDUP BELIA MENGIKUT LAPAN KUMPULAN SASAR BELIA BAGI TAHUN 2020

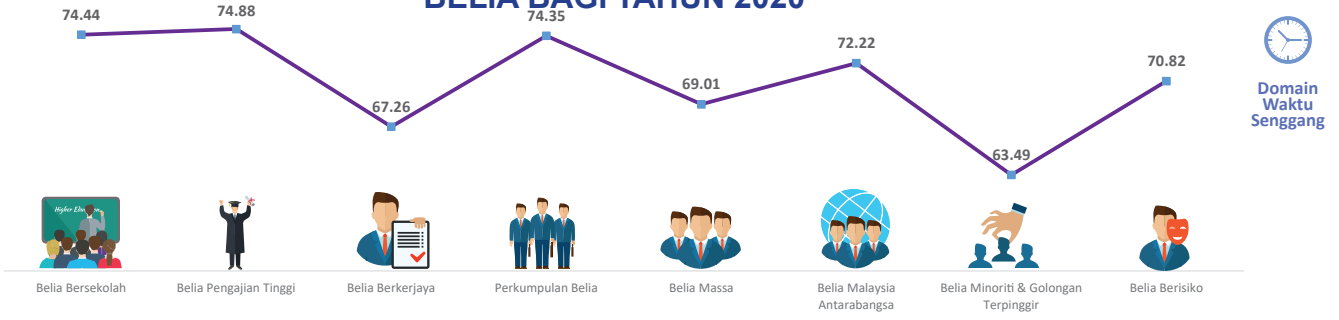

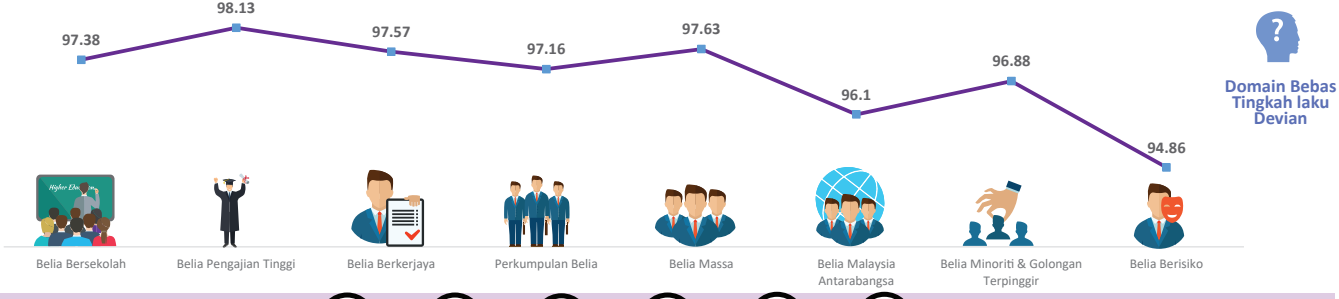

Sumber: Kajian Penilaian "Outcome" Indeks Belia Malaysia 2020. IYRES

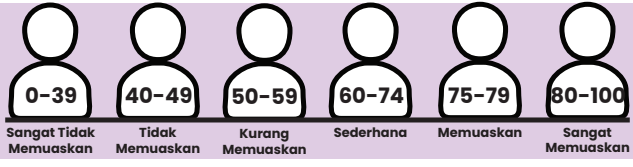

INDEKS BELIA MALAYSIA 2021-2025

PELAKSANAAN PEMANTAUAN KUALITI DAN KESEJAHTERAAN HIDUP BELIA MELALUI *NATIONAL KEY YOUTH DEVELOPMENT AREA (NKYDA)*

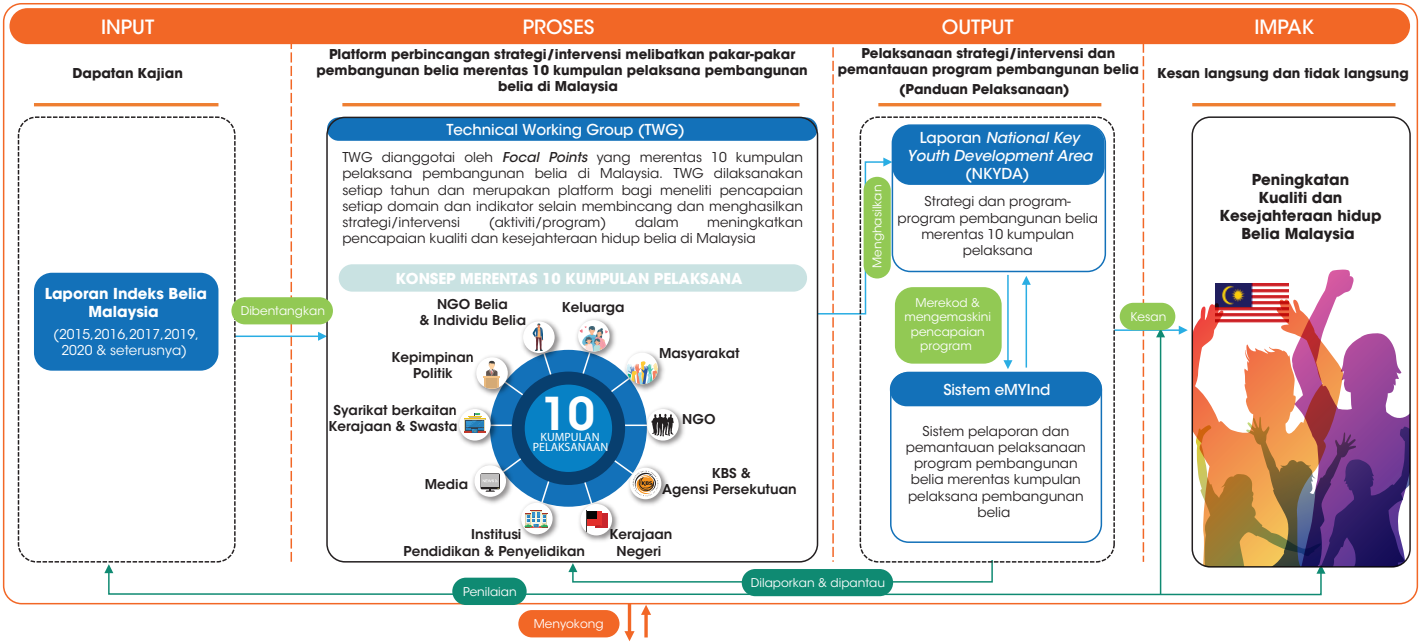

- Wawasan Kemakmuran Bersama 2030
- KPI Nasional (RMK 11 dan 12)
- Pelan Strategik KBS 2021-2025
- Dasar Belia Malaysia (DBM)
- Pelan Strategik IYRES 2021-2025
- Model Baharu Pembangunan Belia
- Strategi literasi Kewangan Kebangsaan 2019-2023
- Akta 668
- *Global Youth Development Index*
- ASEAN *Workplan on Youth* 2021-2025
- SDG 2030

PENAMBAHBAIKAN MUTU PENGUKURAN KUALITI DAN KESEJAHTERAAN HIDUP BELIA MALAYSIA

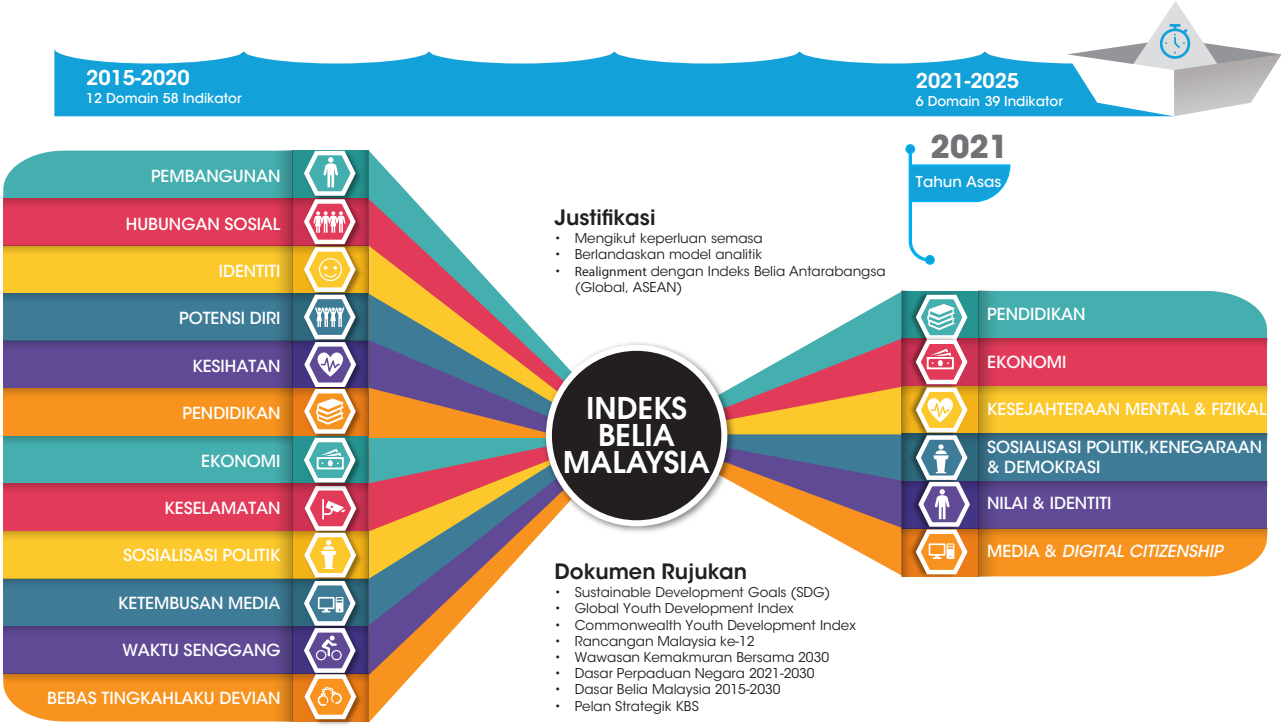

SOALAN LAZIM

SOALAN LAZIM

Apakah itu Indeks Belia Malaysia (IBM)?

Indeks Belia Malaysia merupakan satu indeks yang dibangunkan untuk mengukur tahap kualiti dan kesejahteraan hidup belia di Malaysia dan memberikan satu gambaran yang lebih komprehensif mengenai status semasa generasi belia di negara ini.

Apakah elemen atau domain yang terlibat dalam IBM? Dan bagaimana pemilihan domain ini di buat?

IBM telah dibangunkan dengan 12 Domain dan 58 Indikator yang penting dalam pembangunan diri individu belia. Indikator-indikator yang positif dipilih agar selaras dengan pendekatan pembangunan belia positif atau "*positive youth development (PYD)*". Indikator yang telah dibangunkan ini dikelompokkan ke dalam dua belas (12) domain iaitu:

1.	**Pembangunan Kendiri**	**7.**	**Kesejahteraan Ekonomi**
2.	**Hubungan Sosial**	**8.**	**Keselamatan**
3.	**Identiti**	**9.**	**Sosialisasi Politik**
4.	**Potensi Diri**	**10.**	**Ketembusan Media**
5.	**Kesihatan**	**11.**	**Waktu Senggang**
6.	**Pendidikan**	**12.**	**Bebas Tingkah Laku Devian**

Beberapa siri sindikasi (*syndication*) bersama pemegang taruh pembangunan belia melibatkan pelbagai kementerian, agensi, syarikat-syarikat korporat, NGO, pakar-pakar akademik, belia massa yang tergolong dalam pelbagai kategori dan individu-individu yang memberikan sumbangan idea telah dilaksanakan untuk mendapatkan maklumat terperinci yang berfokuskan pembangunan, kualiti hidup kesejahteraan hidup belia yang menyeluruh.

Bagaimanakah IBM dibangunkan?

Kajian ini menggunakan kaedah tinjauan/survei menggunakan borang soal selidik. Pemilihan sampel kajian mewakili populasi belia yang melibatkan kategori umur belia, etnik, lokaliti, jantina, dan latar belakang yang pelbagai. Blok Penghitungan (BP) Banci 2010 digunakan bagi menentukan kawasan pemilihan sampel bagi memastikan populasi sasaran mendapat peluang yang sama untuk dipilih. Khidmat nasihat Jabatan Perangkaan Malaysia turut diambil kira untuk memastikan sampel yang terlibat adalah menggambarkan pensampelan nasional.

Pengumpulan data dijalankan oleh enumerator terlatih (IYRES *Community Enumerator*) yang mewakili 13 buah negeri dan tiga (3) Wilayah Persekutuan di Malaysia. Manual bertulis merangkumi semua maklumat yang diperlukan telah disediakan beserta dengan peta Blok Perhitungan (BP). Rakaman klip video simulasi sesi pengendalian temu duga bersemuka turut dibekalkan.

Apakah penambahbaikan IBM berbanding tahun-tahun sebelum ini?

1. Perubahan kumpulan sasar responden kajian (15-30 tahun selaras takrifan umur belia yang baru berdasarkan Dasar Belia Malaysia 2015).
2. Pengenalan 3 domain baru iaitu (9 domain kepada 12 domain) Domain Pendidikan, Domain Keselamatan dan Domain Sosialisasi Politik. Bagi domain Sosialisasi Politik, pada tahun 2006 hingga 2011 ia merupakan indikator.
3. Peningkatan penanda aras bagi skala skor daripada empat (4) tahap (kurang baik, sederhana baik, baik dan sangat baik) kepada enam (6) tahap (sangat tidak memuaskan, tidak memuaskan, kurang memuaskan, sederhana, memuaskan dan sangat tidak memuaskan) mengikut keperluan semasa pembangunan belia.
4. Bermula pada tahun 2016, kajian penilaian "*Outcome*" Indeks Belia Malaysia akan dilaksanakan secara berkala iaitu setahun sekali bagi tujuan memantau dan menilai prestasi kualiti & kesejahteraan hidup belia.

sejauh mana pengesahan data IBM dilakukan?

Data IBM akan dibentangkan dalam Jawatankuasa *Technical Working Group* (TWG) yang melibatkan "*Focal Point*" yang merentas Kementerian/Agensi/Jabatan/Pakar Akademik/NGO Pembangunan Belia di Malaysia. Pelaksanaan TWG dilaksanakan setiap tahun dan ianya dijadikan platform bagi penelitian pencapaian setiap domain dan indikator dalam IBM berdasarkan pelaksanaan program dan aktiviti yang dilaksanakan oleh kementerian dan agensi yang berkaitan dengan Agenda Pembangunan Belia di Malaysia.

Adakah IBM ini boleh di bandingkan dengan indeks yang lain di peringkat antarabangsa?

Tidak. Pengukuran yang digunakan adalah berbeza iaitu domain dan indikator yang dibangunkan berdasarkan kepada sosiobudaya dan pembangunan dalam ruang lingkup serta fenomena semasa di Malaysia.

Mengapakah penilaian *outcome* bagi IBM perlu dilaksanakan setiap tahun?

Penilaian *outcome* yang dilaksanakan setiap tahun selepas penghasilan Indeks Belia Malaysia 2015(IBM'15) adalah lebih memfokuskan kepada kesan atau *outcome* hasil daripada IBM'15. Perbandingan dapat dilihat setiap tahun berdasarkan tahun asas, 2015, dan pencapaian skor yang menurun atau menaik memberi gambaran terhadap keperluan penambahbaikan dalam aktiviti pembangunan belia oleh pemegang-pemegang taruh belia yang berkaitan.

Apakah kepentingan IBM kepada pembangunan belia di Malaysia?

1. Sebagai penanda aras mengukur tahap kesejahteraan hidup belia Malaysia;
2. Menyediakan input bagi pembentukan atau menggubal polisi dan dasar;
3. Memandu pembentukan pelan tindakan bagi meningkatkan kesejahteraan hidup belia Malaysia;
4. Sebagai indikator bagi mengukur pencapaian Dasar Belia Malaysia (DBM); dan
5. Panduan kepada pemegang taruh berkaitan pembangunan belia.

Siapakah yang perlu menggunakan IBM ini?

1. Penggubal dasar dan polisi Pembangunan Belia
2. Badan-badan korporat
3. Pemimpin-pemimpin belia
4. Pakar-pakar pembangunan belia
5. Belia Massa
6. Pemegang taruh belia
7. Lain-lain individu yang berkepentingan dalam pengurusan pembangunan belia

Bagaimana buku atau maklumat berhubung IBM ini boleh diperoleh?

Anda boleh mendapatkan koleksi IBM seperti berikut:

- **Penerbitan Buku IBM:**
  Institut Penyelidikan Pembangunan Belia Malaysia
  Aras 10, Menara KBS,
  No.27 Persiaran Perdana,
  62570 Putrajaya

ATAU, Boleh dimuat turun secara **percuma** melalui Portal IYRES iaitu http://www.iyres.gov.my.